

Educación Superior en el Perú

Elaborado por:



Julio 2024

www.camaralima.org.pe

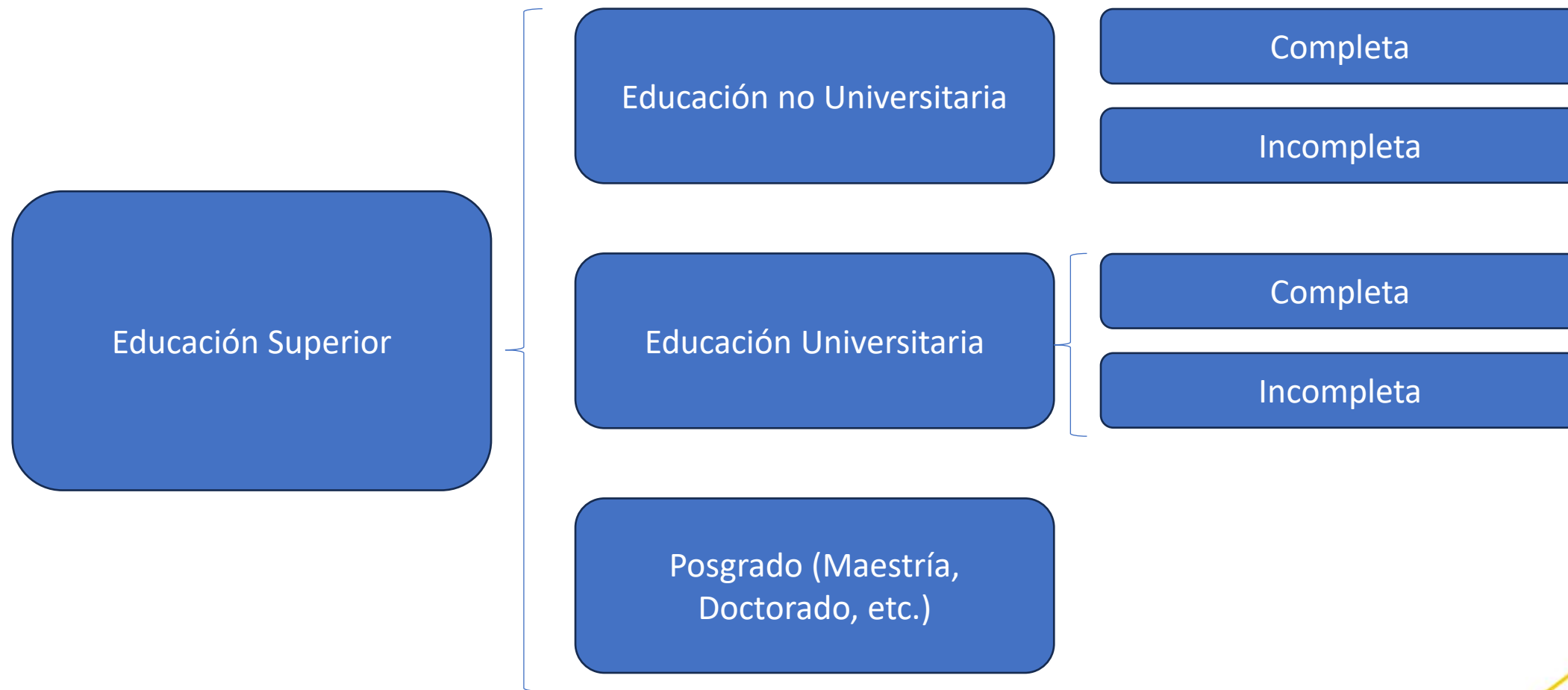
¡La **FUERZA** de los
empresarios!

Resumen Ejecutivo

1. Son 7.6 millones de peruanos los que cuentan con Educación Superior (ES), ya sea completa o incompleta y representan el 29.7% de la población peruana mayor de 16 años.
2. Son 4.6 millones con ES completa y 3 millones con ES incompleta. En el 2023 la tasa de crecimiento de estos grupos fue de 6.2% y 6.4% respectivamente.
3. El porcentaje de mujeres que culmina su ES llega al 62.1% entretanto en el caso de los hombres a 59.1%.
4. El 37.1% de la población con ES completa tiene entre 30 y 44 años. Mientras que el 59.3% con ES incompleta tiene entre 16 y 29 años.
5. El 78.5% de la población que posee ES culminada cuentan con un empleo. Dicho porcentaje baja a 61.6% en el caso que tengan ES incompleta.
6. El 61.4% de los trabajadores con ES completa tiene un empleo formal, en cambio, este porcentaje baja a 30.4% para aquellos con ES incompleta.
7. En la mayoría de sectores económicos, con la excepción de agricultura, la incidencia de la informalidad laboral es mucho mayor en los trabajadores con ES incompleta en comparación a la completa.
8. En promedio el trabajador con ES completa percibe un ingreso 80,7% superior respecto al que tiene ES incompleta.
9. El 69.8% y 60.2% de los que poseen ES completa e incompleta respectivamente trabajan como dependientes.
10. La población con Educación Superior trabaja en su mayoría en Servicios



Definiciones



Fuente: ENAHO - INEI



CamaradeLima



@camaradelima



camaracomerciolima

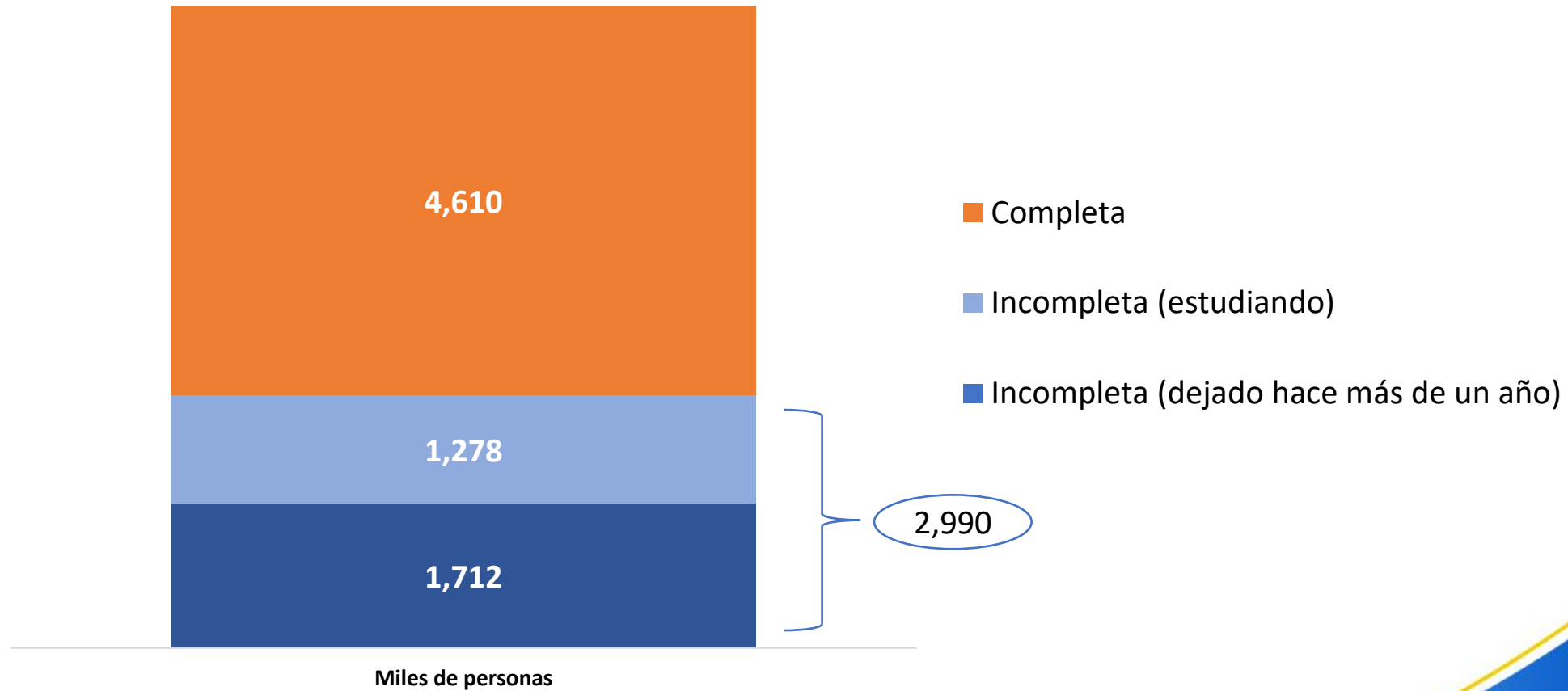


camaracomerciolima

WWW.camaralima.org.pe

Se estima que 7.6 millones de peruanos cuentan con educación superior

Perú: personas con acceso a Educación Superior, 2023



Fuente: ENAHO - INEI



CamaradeLima



@camaradelima



camaracomerciolima

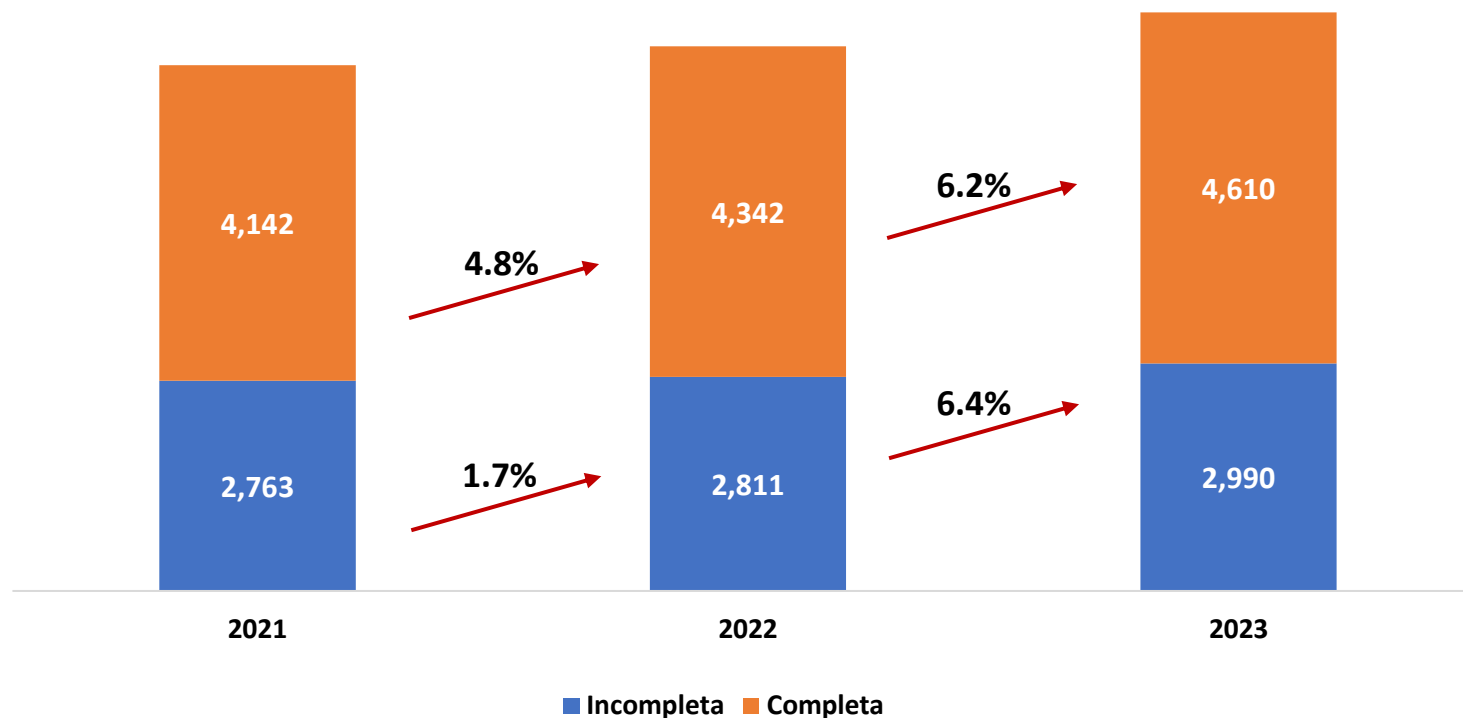


camaracomerciolima

www.camaralima.org.pe

En los dos últimos años se ha visto un crecimiento de la población con educación superior

Población con Educación Superior completa e incompleta
2021 - 2023 (miles de personas)



Fuente: ENAHO - INEI



CamaradeLima



@camaradelima



camaracomerciolima

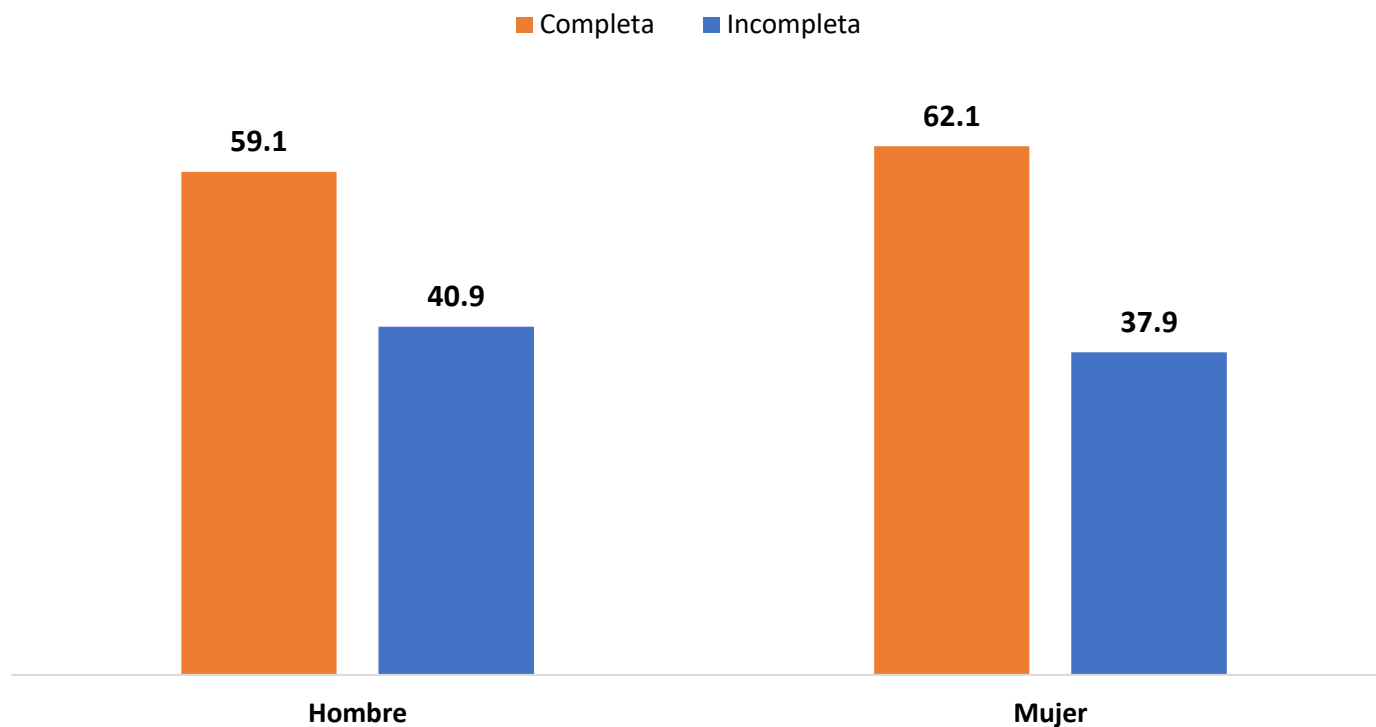


camaracomerciolima

[WWW.camaralima.org.pe](http://www.camaralima.org.pe)

Es mayor la proporción de mujeres que culmina su Educación Superior respecto a los hombres

Población con Educación Superior según sexo, 2023
(completa/incompleta, en %)



Fuente: ENAHO - INEI



CamaradeLima



@camaradelima



camaracomerciolima

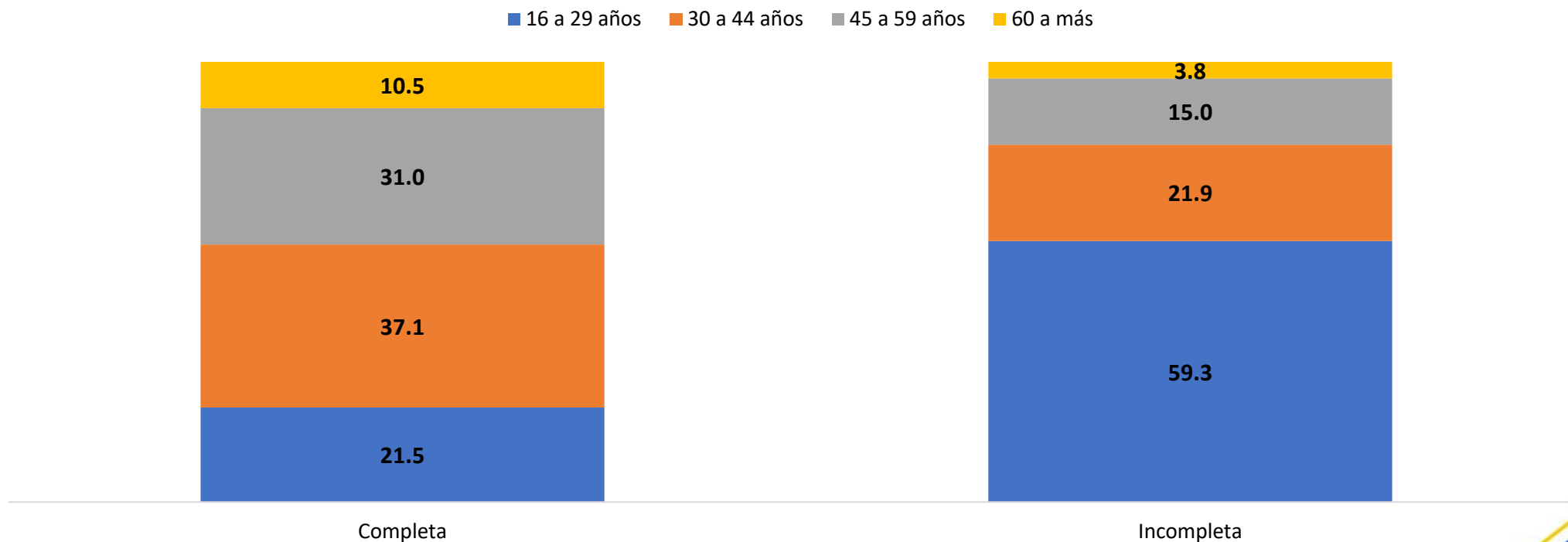


camaracomerciolima

[WWW.camaralima.org.pe](http://www.camaralima.org.pe)

Población con Educación Superior completa se concentra entre 30 y 44 años

PEA ocupada con Educación Superior por grupo de edad, 2023
(en %)



Fuente: ENAHO - INEI



CamaradeLima



@camaradelima



camaracomerciolima

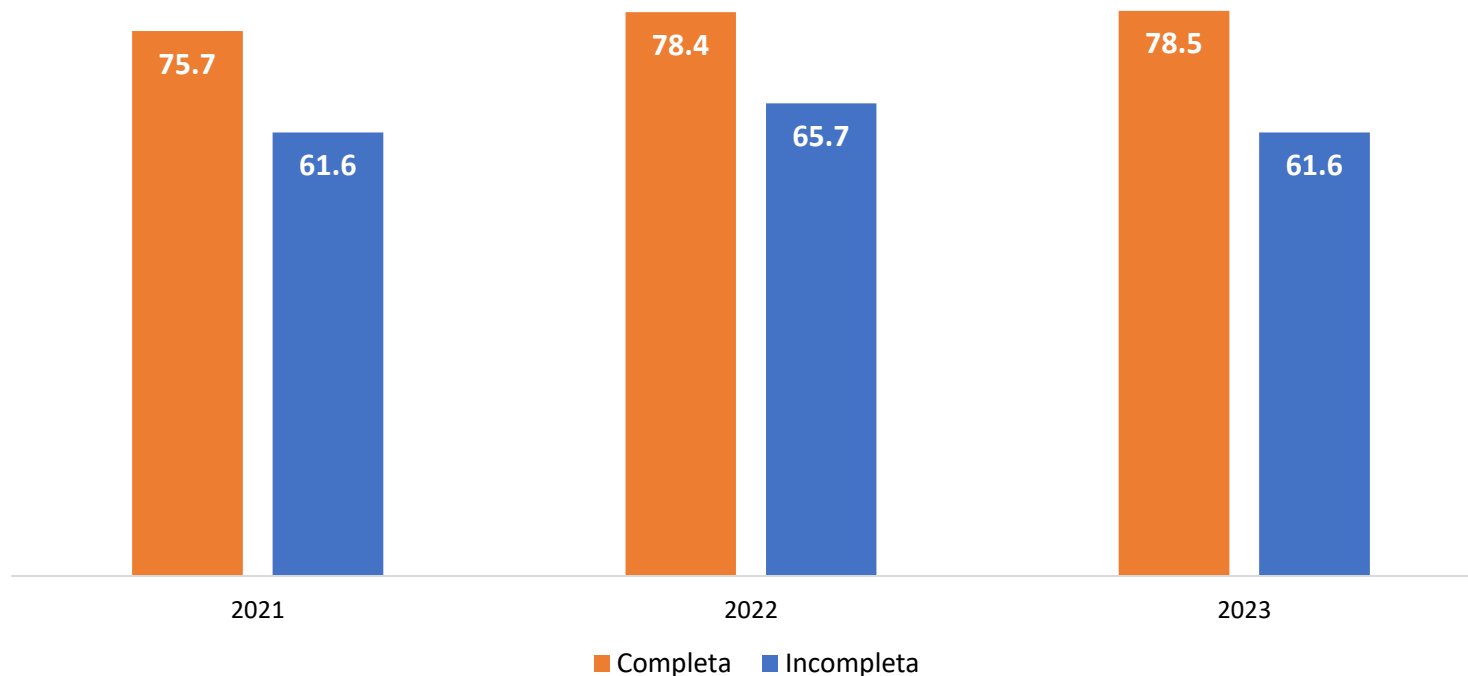


camaracomerciolima

WWW.camaralima.org.pe

Culminar los Estudios Superiores aumenta la probabilidad de empleo

Población con Educación Superior con empleo, 2021-2023
(según Completa/Incompleta, en %)



Fuente: ENAHO - INEI



CamaradeLima



@camaradelima



camaracomerciolima

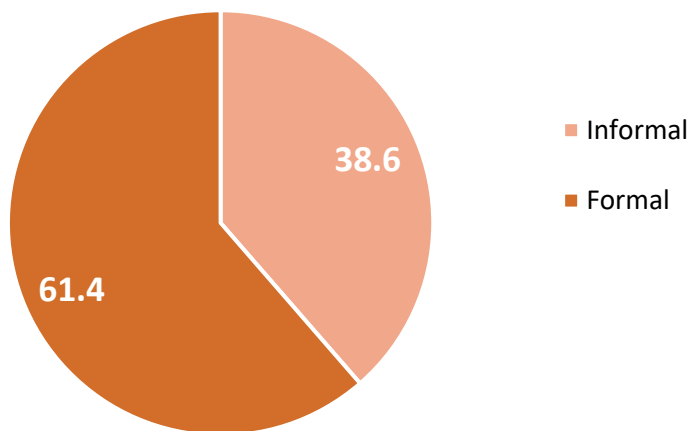


camaracomerciolima

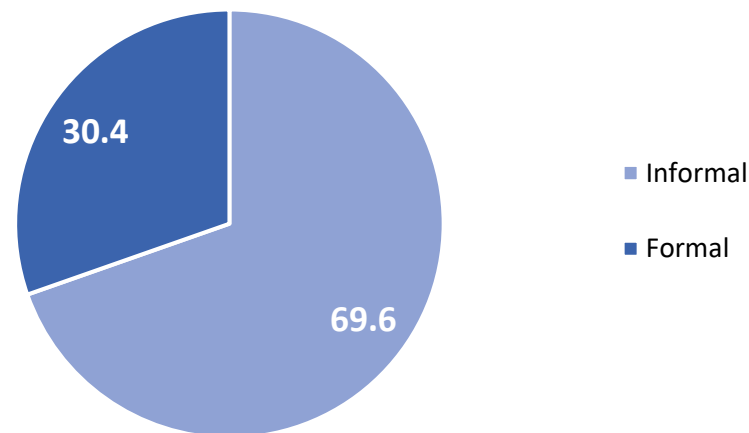
[WWW.camaralima.org.pe](http://www.camaralima.org.pe)

Culminar los Estudios Superiores mejora las condiciones de empleo

Población con Educación Superior según condición laboral, 2023
(% Completa)



Población con Educación Superior según condición laboral, 2023
(% Incompleta)



Fuente: ENAHO - INEI



CamaradeLima



@camaradelima



camaracomerciolima

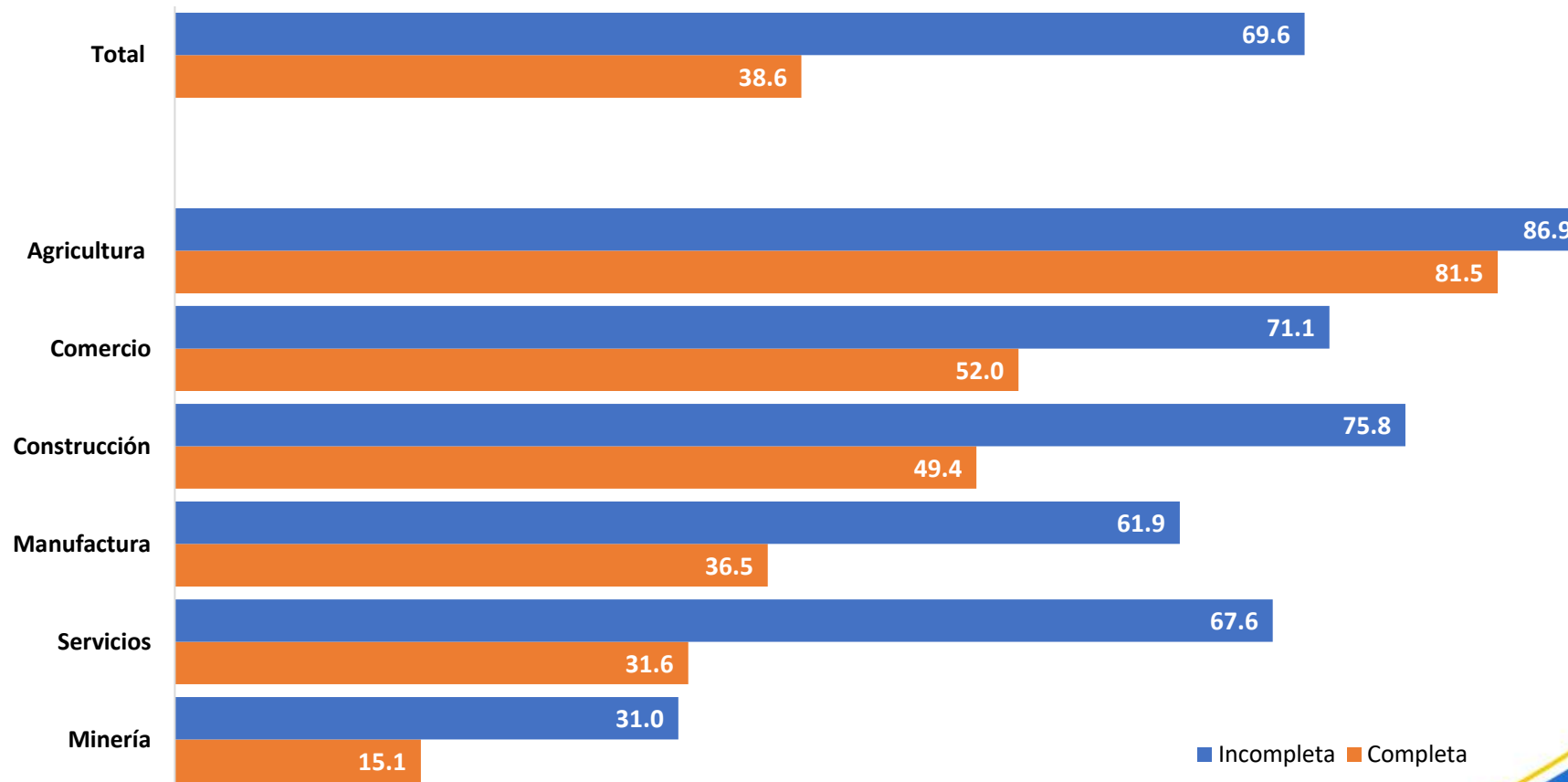


camaracomerciolima

WWW.camaralima.org.pe

Existe una mayor incidencia de informalidad en las actividades que trabaja la PEA con estudios incompletos

Incidencia de la informalidad según actividad económica, 2023
(Como % de PEA ocupada con educación superior)



Fuente: ENAHO - INEI



CamaradeLima



@camaradelima



camaracomerciolima

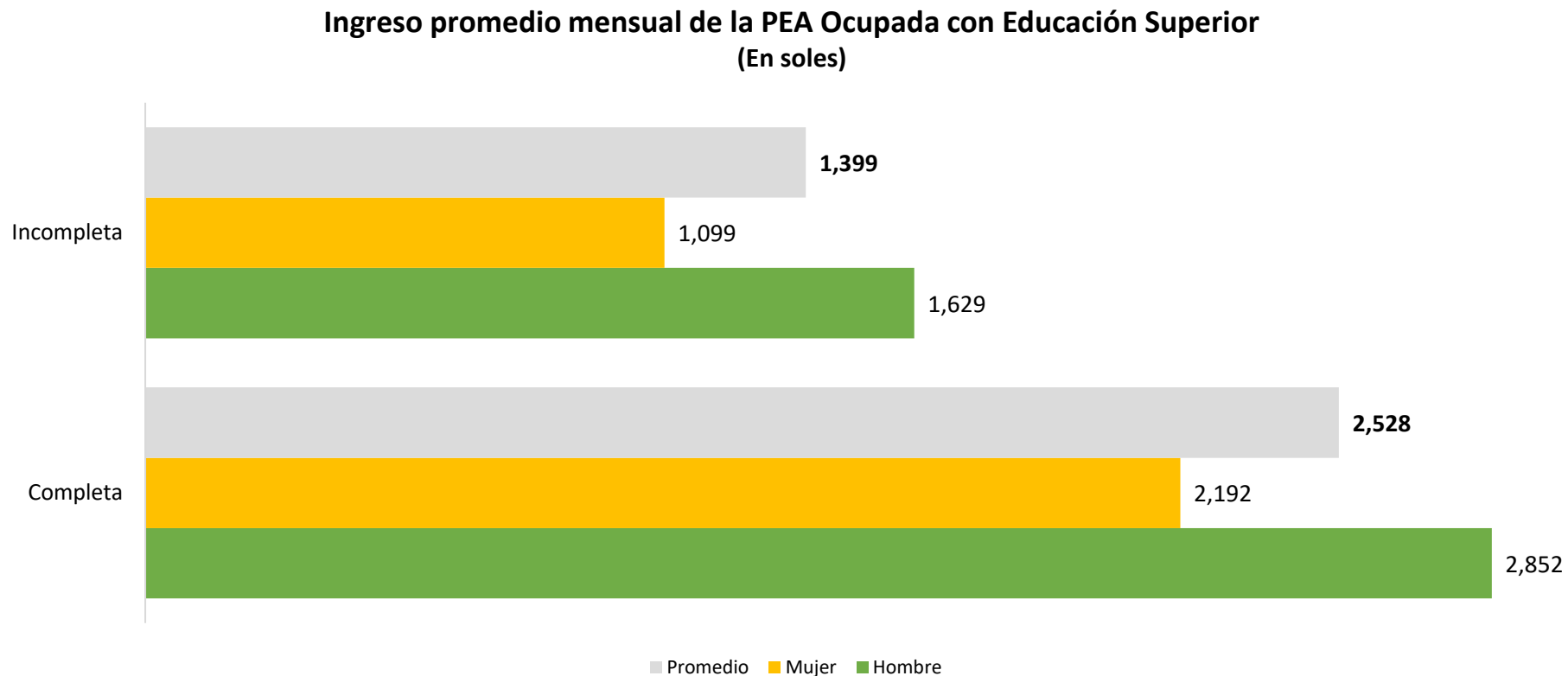


camaracomerciolima

[WWW.camaralima.org.pe](http://www.camaralima.org.pe)

Culminar los estudios posibilita mayores ingresos laborales

Aquellos que poseen estudios culminados perciben, en promedio, un 80% más que quienes no lo han terminado.



Fuente: ENAHO - INEI



CamaradeLima



@camaradelima



camaracomerciolima

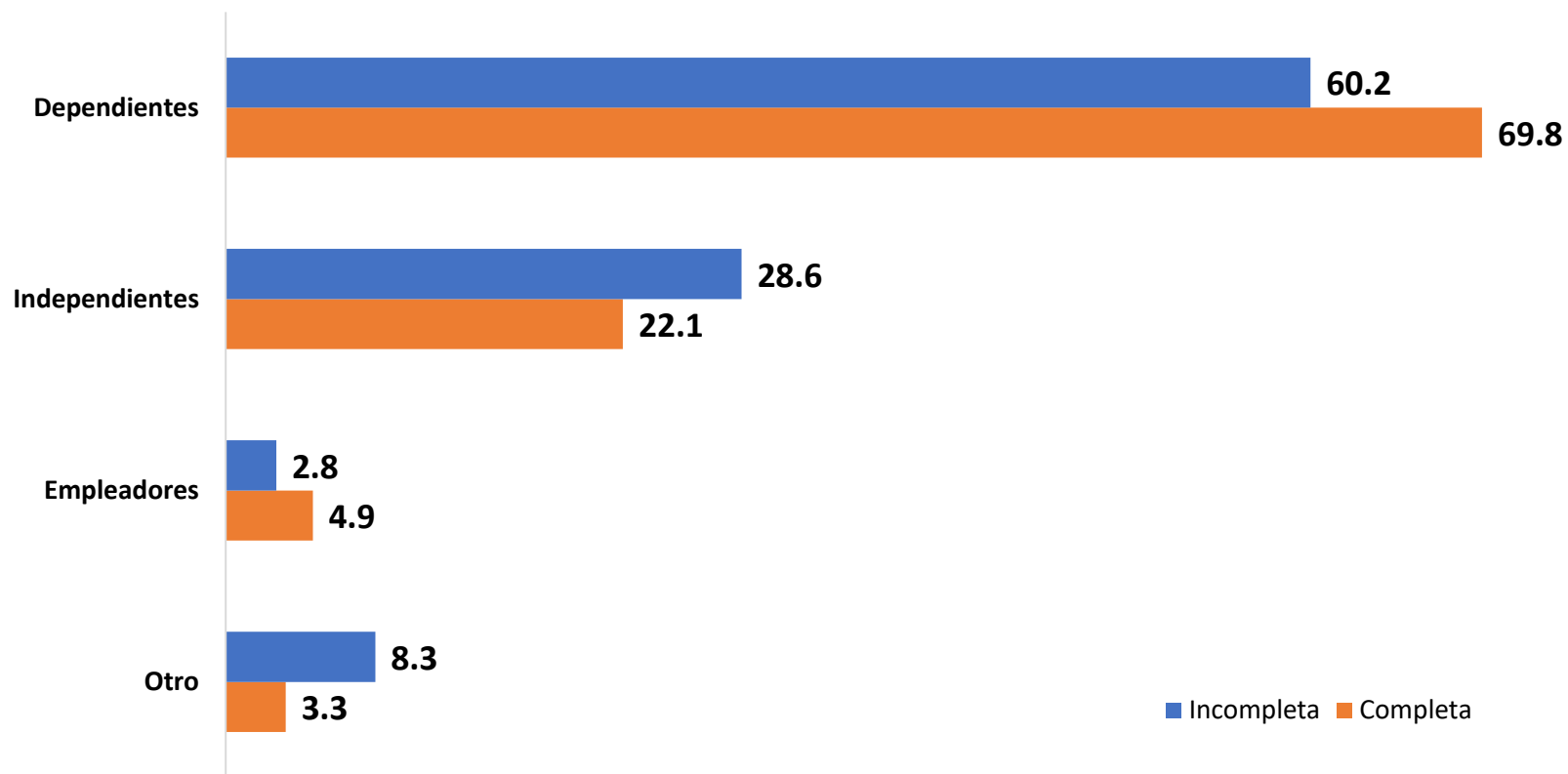


camaracomerciolima

[WWW.camaralima.org.pe](http://www.camaralima.org.pe)

Población con Educación Superior completa es mayormente dependiente

PEA Ocupada con Educación Superior según relación laboral, 2023
(en %)



Fuente: ENAHO - INEI



CamaradeLima



@camaradelima



camaracomerciolima



camaracomerciolima

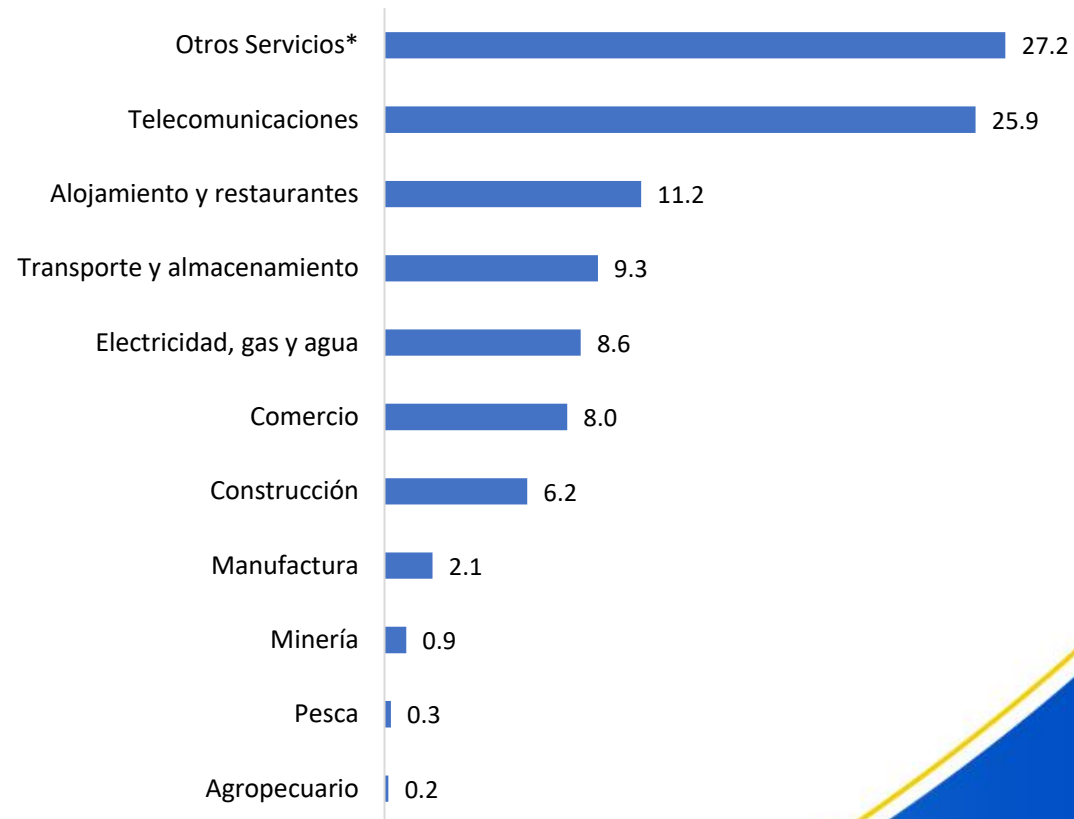
WWW.camaralima.org.pe

La población con Educación Superior trabaja en su mayoría en Servicios

Población con Educación Superior completa según sector en que trabaja, 2023 (%)



Población con Educación Superior incompleta según sector en que trabaja, 2023 (%)



* Otros servicios: financieros, prestados a empresas, gubernamentales y otros.

Fuente: ENAHO - INEI



CamaradeLima



@camaradelima



camaracomerciolima



camaracomerciolima

www.camaralima.org.pe