

Informalidad 360°

Elaborado por:



Junio 2024

www.camaralima.org.pe

¡La **FUERZA** de los
empresarios!

Unidades Productivas Informales (ENAHU)



CamaradeLima



@camaradelima



camaracomerciolima



camaracomerciolima

WWW.camaralima.org.pe

INFORMALIDAD 360°

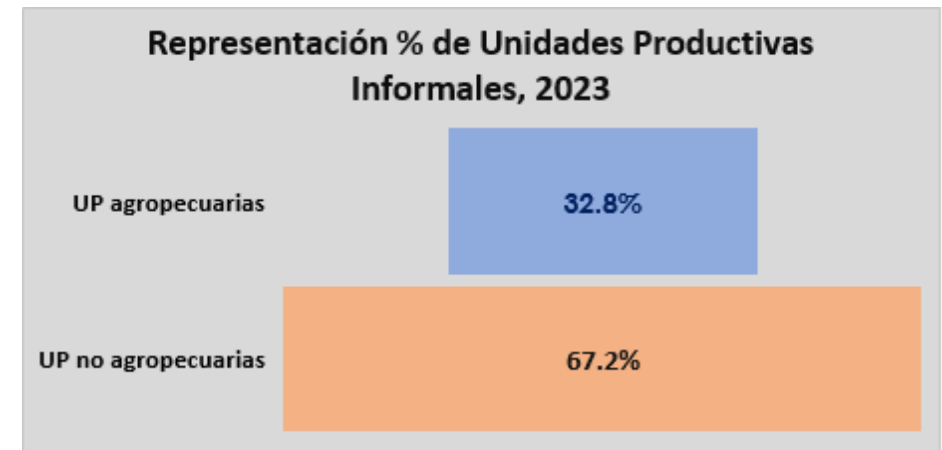
- Se estima para el 2023 un total de 8,2 millones de Unidades Productivas Informales de las cuales 5,5 millones son no agropecuarias y 2,7 millones son agropecuarias.
- Las Unidades Productivas Informales no agropecuarias se les denominará en adelante *negocios informales*.
- La recesión del 2023 influyó en el cierre de 15 104 negocios informales.
- Del total de negocios informales, el 52% considera que no es necesario registrar su negocio en SUNAT y el 33% no lo hace porque su negocio es pequeño.
- Un 57,6% señala que la principal razón para emprender un negocio informal es la necesidad económica (57,6%) y un 15,8% lo hace para obtener mayores ingresos.
- El 36,3% de los negocios informales tienen una antigüedad de entre 1 a 5 años.
- Comercio y Transporte y almacenamiento concentran más del 50% de los negocios informales.
- La incidencia de informalidad supera el 80% en todas las actividades económicas con la excepción de minería (66,2%).
- El 52% de los negocios informales son conducidos por mujeres.
- En 15 departamentos del país es mayor el número de negocios informales conducidos por mujeres respecto a hombres.
- El 21% de las mujeres y 25% de los hombres que conducen los negocios informales cuentan con educación superior.
- El 35% de los negocios informales conducidos por mujeres se encuentran entre los 30 y 44 años.
- Lima concentra el 33% de los negocios informales, seguido por Piura (8,1%) y La Libertad (6,4%).
- La mayor incidencia de informalidad se encuentra en Loreto, Apurímac y Ucayali con un 92% cada uno.



Se estima para el 2023 un total de 8,2 millones de Unidades Productivas Informales de los cuales el 67,2% son no agropecuarias

- A las unidades de producción de los hogares se les denomina empresas no constituidas en sociedad. Estas se crean con el fin de producir bienes y servicios para la venta o trueque en el mercado.
- Para la medición de la informalidad se ha definido como “sector informal” a las empresas no constituidas en sociedad (hogares) que no se encuentran registradas en la administración tributaria (SUNAT).

En adelante, se considerará como negocios informales a las unidades productivas no agropecuarias informales (sin RUC).



Unidades productivas Informales	8,153,330
UP no agropecuarias	5,482,998
UP agropecuarias	2,670,332

Fuente: ENAHO-INEI



CamaradeLima



@camaradelima



camaracomerciolima

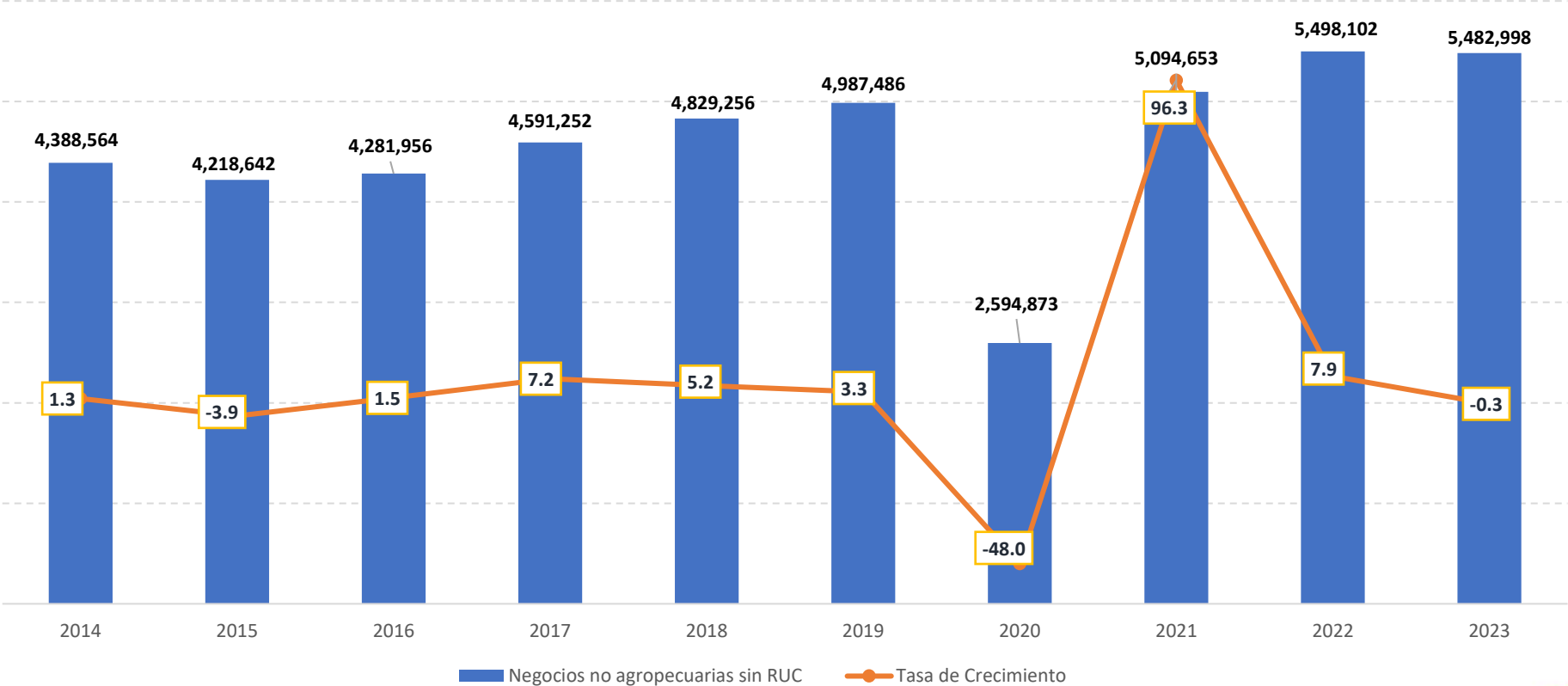


camaracomerciolima

WWW.camarylma.org.pe

La recesión del 2023 influyó en el cierre de 15,104 negocios informales

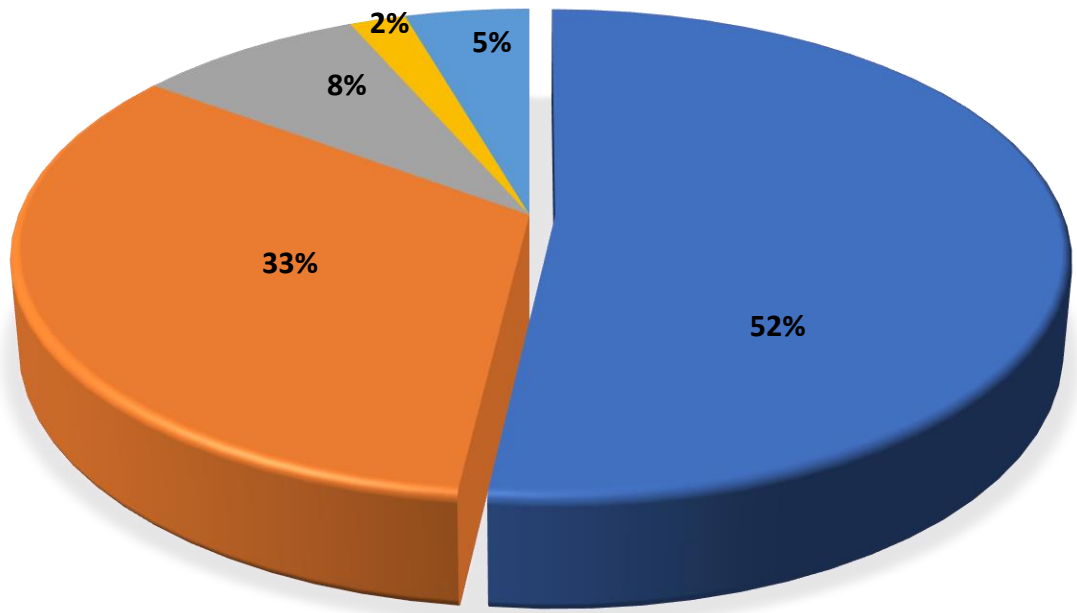
Negocios Informales (En número y variación % anual)



Fuente: ENAHO-INEI

Dos razones explican el porque no se han registrado en SUNAT: 52% consideran que no es necesario y 33% porque su negocio es pequeño

Razones de no ser negocio formal
(En porcentaje)

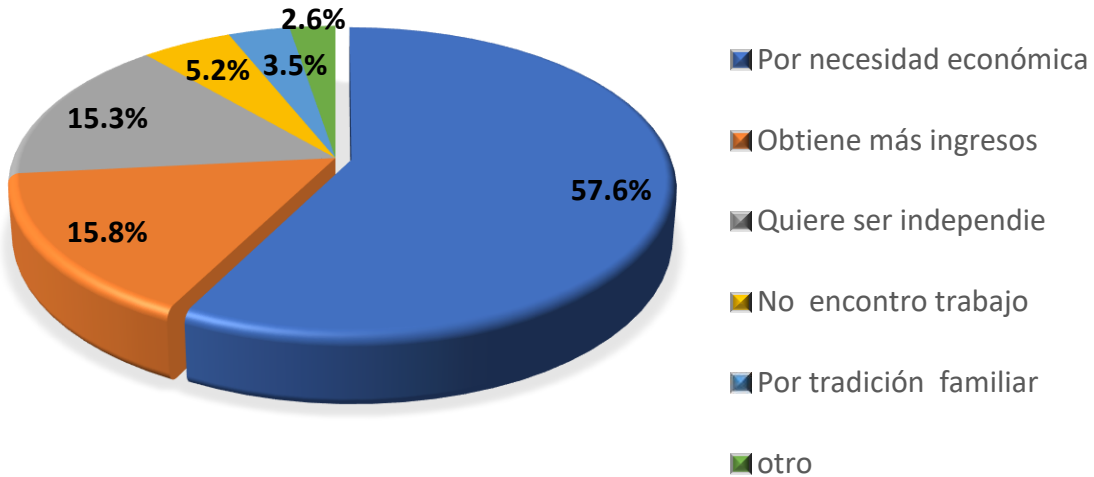


- No lo considera necesario
- Su negocio es pequeño/produce poca cant
- Es un trabajo eventual
- No podria asumir la carga de impuestos
- Otro

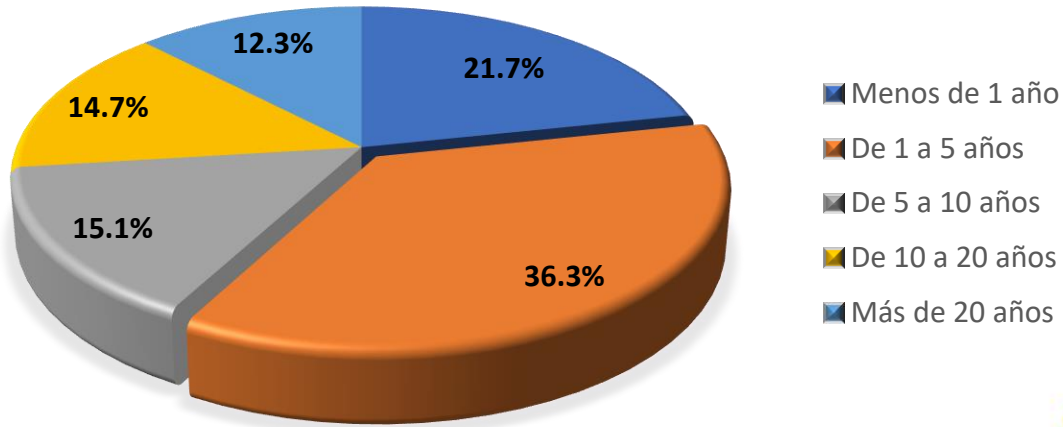
Fuente: ENAHO-INEI

La principal razón para emprender un negocio informal es la necesidad económica (57,6%) y la mayoría con una antigüedad entre 1 a 5 años (36,3%)

Razones para abrir un negocio informal (En porcentaje)



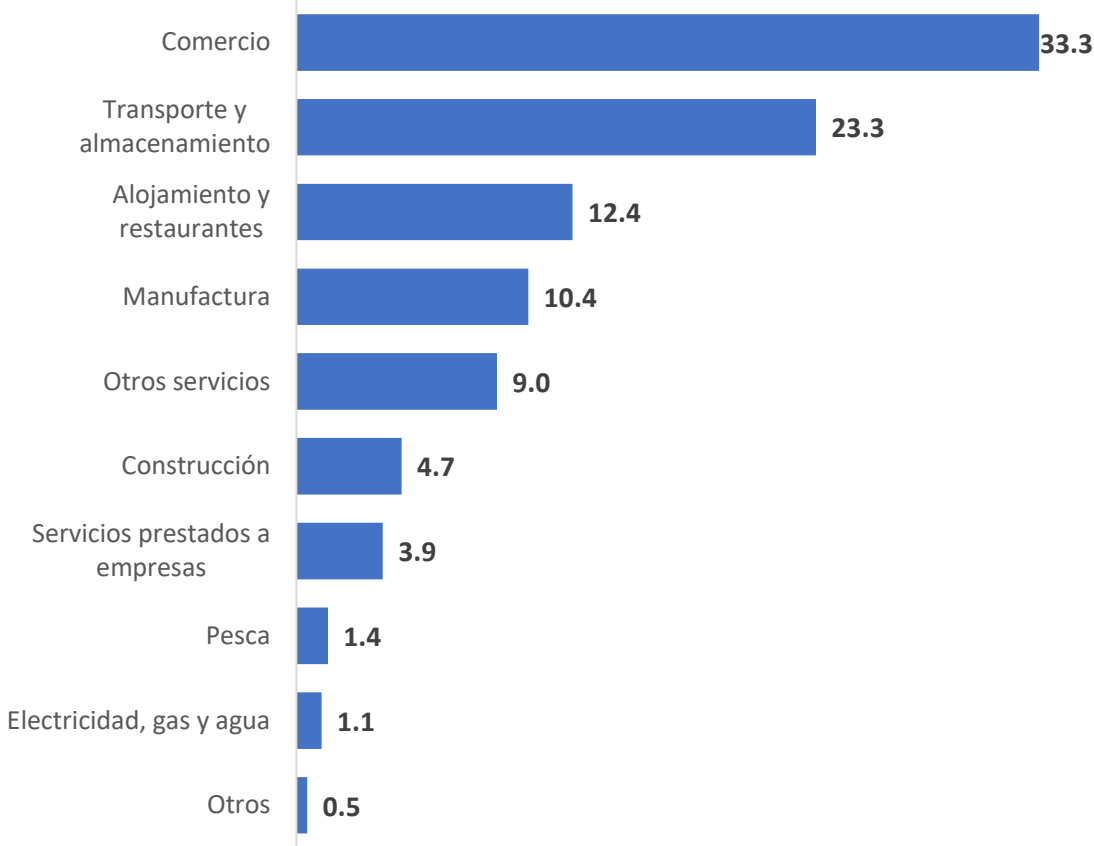
Antigüedad de los negocios informales (En porcentaje)



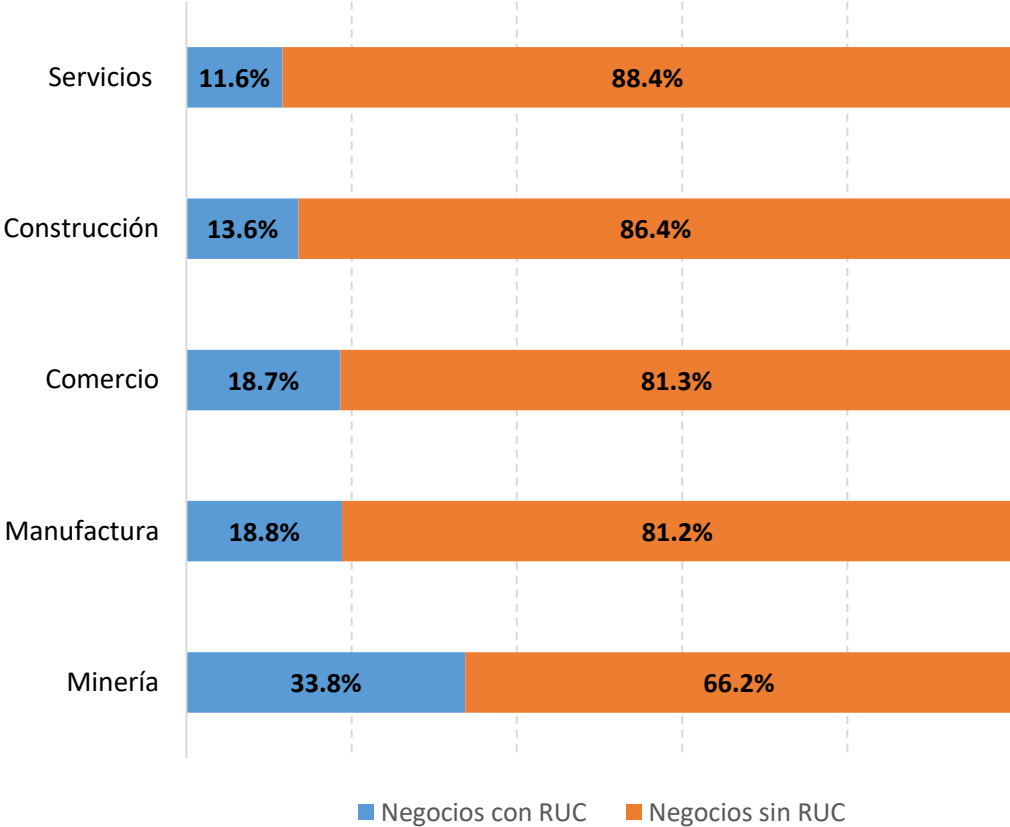
Fuente: ENAHO-INEI

Comercio y Transporte y almacenamiento concentran más del 50% de los negocios informales y la incidencia de la informalidad supera el 80%

Negocios Informales por Actividad Económica, 2023
(Estructura porcentual)



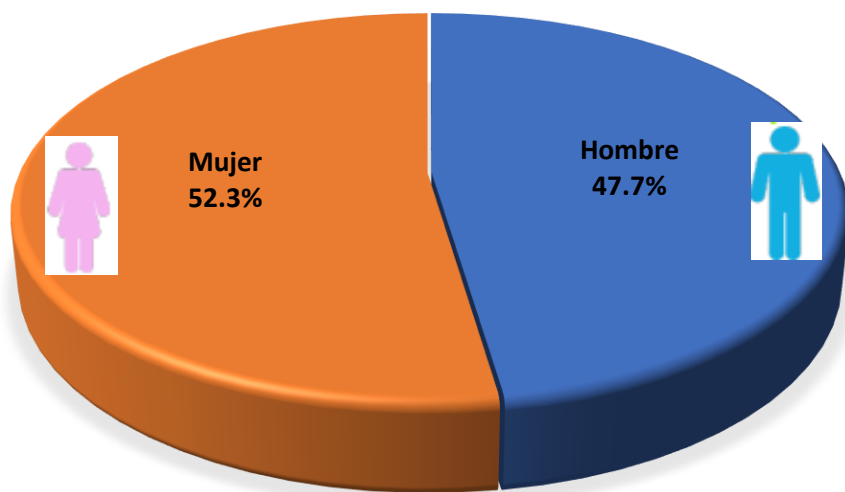
Incidencia de la Informalidad por sector económico, 2023
(En porcentaje)



Fuente: ENAHO-INEI

El 52,3% de los negocios informales son conducidos por mujeres, destacándose Comercio (48,3%), Alojamiento y restaurantes (21,3%) y Manufactura (13,2%)

Conductor del negocio informal según sexo
(En porcentaje)



Actividad económica	Hombre %	Mujer %
Agropecuario	0.7	0.1
Pesca	2.1	0.1
Minería	0.5	0.1
Manufactura	7.4	13.2
Construcción	9.9	0.0
Comercio	16.8	48.3
Electricidad, gas y agua	1.3	1.0
Transporte y almacenamiento	47.7	1.1
Alojamiento y restaurantes	2.6	21.3
Telecomunicaciones	0.3	0.1
Servicios financieros	0.0	0.1
Servicios prestados a empresas	3.3	4.4
Otros servicios	7.6	10.3

Fuente: ENAHO-INEI



Camara de Lima



@camaradelima



camaracomerciolima



camaracomerciolima

WWW.camaraLima.org.pe

En 15 departamentos del país es mayor el número de negocios informales conducidos por mujeres.

Negocios informales por sexo del conductor, según departamento, 2023

Departamento	Hombre	Mujer	Total	Participación % de mujeres
Nacional	2,615,390	2,867,608	5,482,998	52.3
Cajamarca	63,497	134,314	197,811	67.9
Cusco	78,522	124,378	202,900	61.3
Piura	203,074	243,243	446,317	54.5
Huánuco	46,411	82,151	128,561	63.9
Puno	75,145	107,246	182,391	58.8
San Martín	46,618	75,418	122,036	61.8
Ancash	93,684	111,314	204,997	54.3
Apurímac	20,822	37,504	58,326	64.3
La Libertad	169,863	186,244	356,107	52.3
Huancavelica	18,688	34,554	53,242	64.9
Ayacucho	37,063	52,246	89,309	58.5
Junín	99,172	112,733	211,905	53.2
Amazonas	27,823	35,846	63,669	56.3
Pasco	16,336	22,467	38,803	57.9
Arequipa	117,025	121,315	238,341	50.9
Moquegua	17,034	16,497	33,531	49.2
Madre de Dios	20,852	19,248	40,100	48.0
Lambayeque	139,992	136,126	276,118	49.3
Ucayali	72,523	67,213	139,735	48.1
Tacna	36,509	29,871	66,379	45.0
Ica	96,711	86,453	183,164	47.2
Tumbes	39,120	25,328	64,448	39.3
Loreto	139,256	120,067	259,323	46.3
Lima	936,473	889,011	1,825,484	48.7

Fuente: ENAHO-INEI



CamaradeLima



@camaradelima



camaracomerciolima

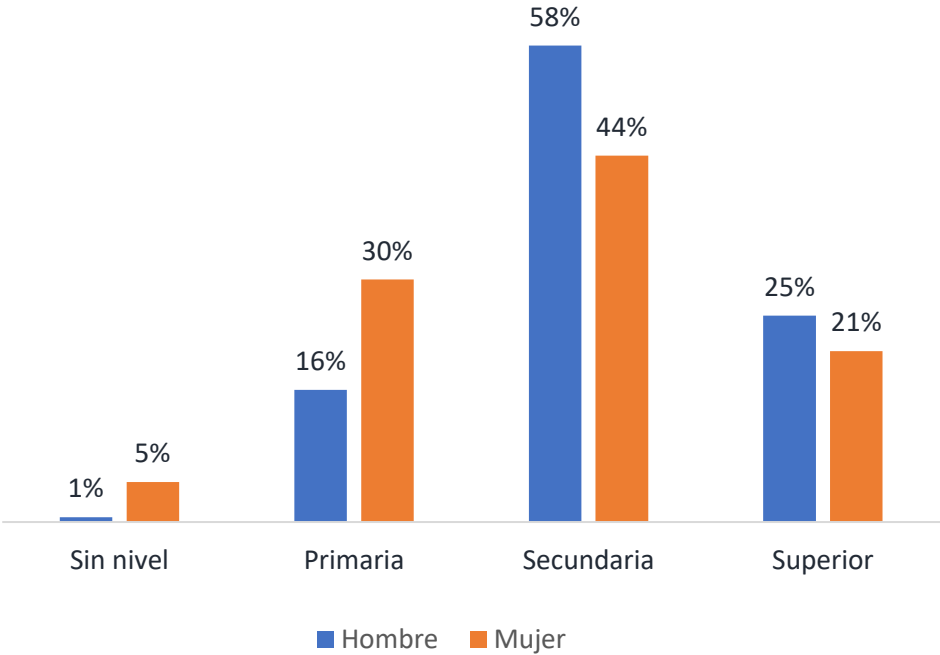


camaracomerciolima

WWW.camarylma.org.pe

El 21% de las mujeres que conducen emprendimientos informales cuentan con educación superior

Distribución de las mujeres emprendedoras, según nivel educativo, 2023

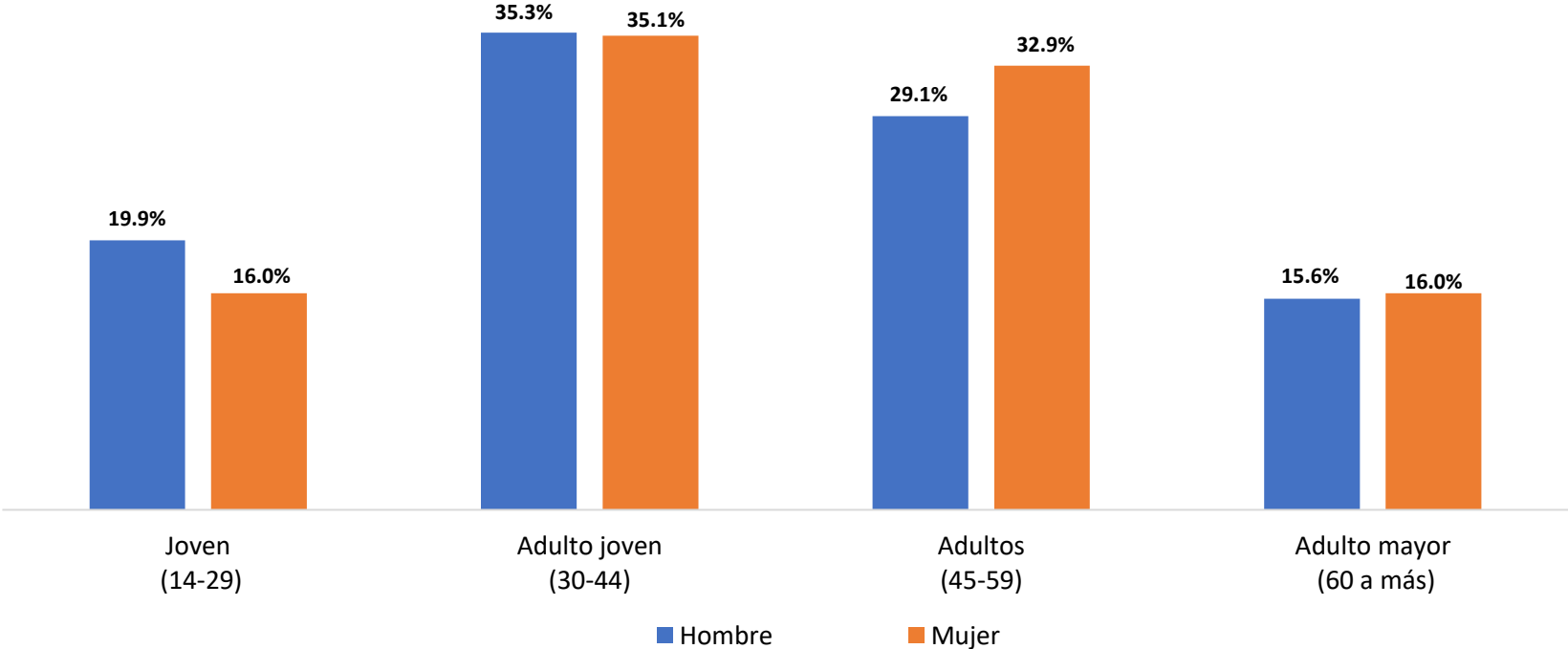


En el 2023, el 5% de mujeres emprendedoras no contaba con educación básica mientras que el 21% cuenta con estudios superiores. En el caso de los hombres emprendedores, en donde solo el 1% y 25% respectivamente cuentan con dicha condición educativa.

Fuente: ENAHO-INEI

El 35% de los negocios informales conducidos por mujeres se encuentran entre los 30 y 44 años

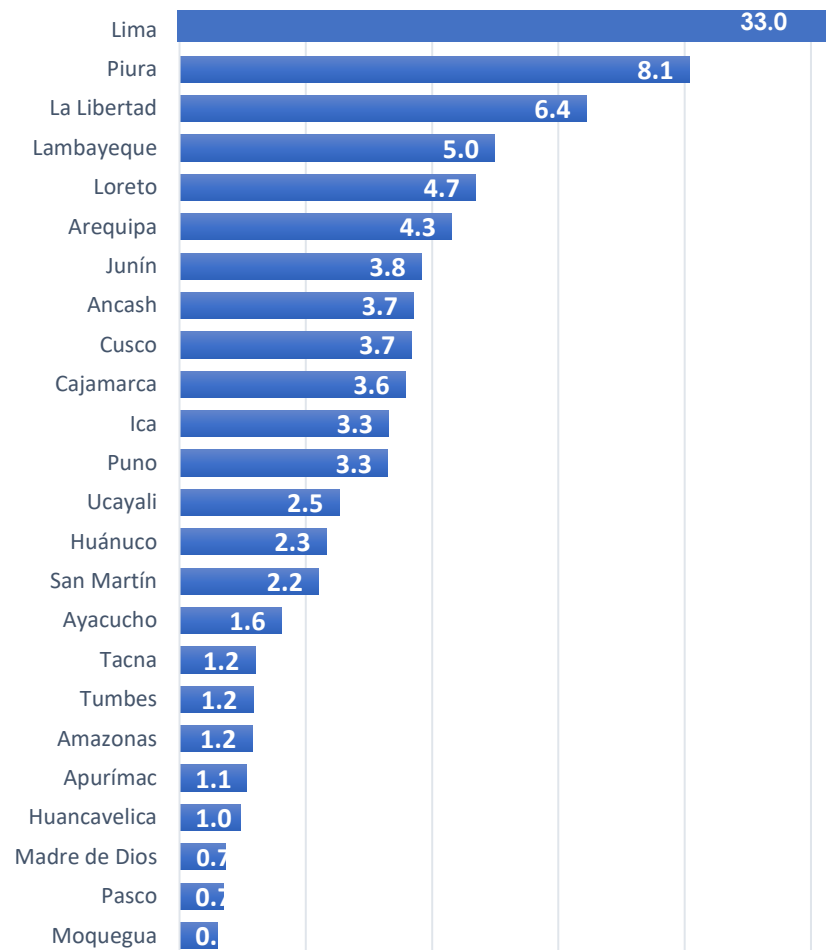
Caracterización del conductor de la UP informal por género y grupo de edad, 2023



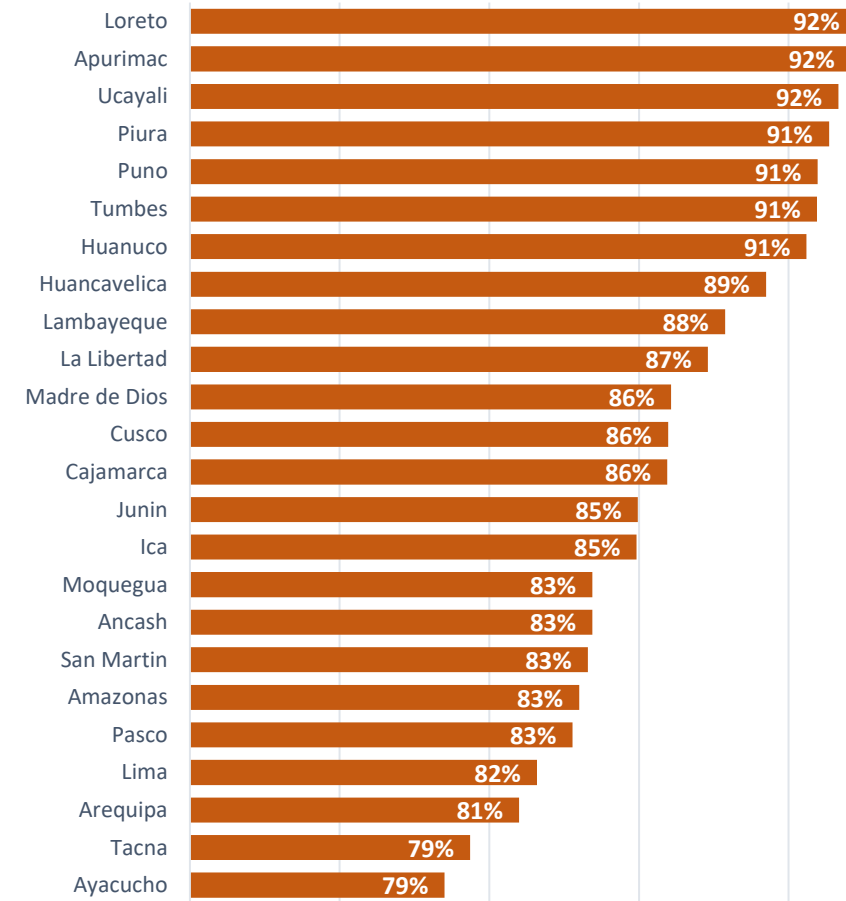
Fuente: ENAHO-INEI

Lima concentra el 33% de los negocios informales. La mayor incidencia de informalidad (92%) se encuentra en Loreto, Apurímac y Ucayali

**Negocios informales por departamentos
(Estructura porcentual)**



**Incidencia de informalidad, 2023
(En porcentaje)**



Fuente: ENAHO-INEI



CamaradeLima



@camaradelima



camaracomerciolima



camaracomerciolima

WWW.camarylma.org.pe

Empleo Informal (ENAHO)



CamaradeLima



@camaradelima



camaracomerciolima



camaracomerciolima

WWW.camaralima.org.pe

INFORMALIDAD 360°

- Se estima en 13,1 millones el total de trabajadores informales. En su mayoría son trabajadores independientes (46%) o asalariados (37%).
- Del total de trabajadores informales, el 33% se encuentra en el sector servicios, 32% en actividades extractivas y el 20% en el comercio.
- El 93% de los trabajadores informales se ocupa en empresas de hasta 20 trabajadores. El 78,9% lo hace en empresas informales y el 14,1% restante en empresas formales.
- Informalidad laboral prevalece en empresas informales en la mayoría de los sectores económicos. Este porcentaje supera el 80% en agropecuario, pesca, transporte, minería, construcción y electricidad y gas.
- En 20 departamentos predomina la informalidad laboral en zonas urbanas.
- En los departamentos de Apurímac, Huánuco, Cajamarca y Huancavelica predomina la informalidad laboral en zonas rurales.
- Es mayor el empleo informal femenino en comercio, servicios financieros, otros servicios y alojamiento y restaurantes.
- Lima concentra 28,5% del empleo informal, seguido de Piura (6,3%), La Libertad (5,7%) y Cajamarca (5,4%).



CamaradeLima



@camaradelima



camaracomerciolima

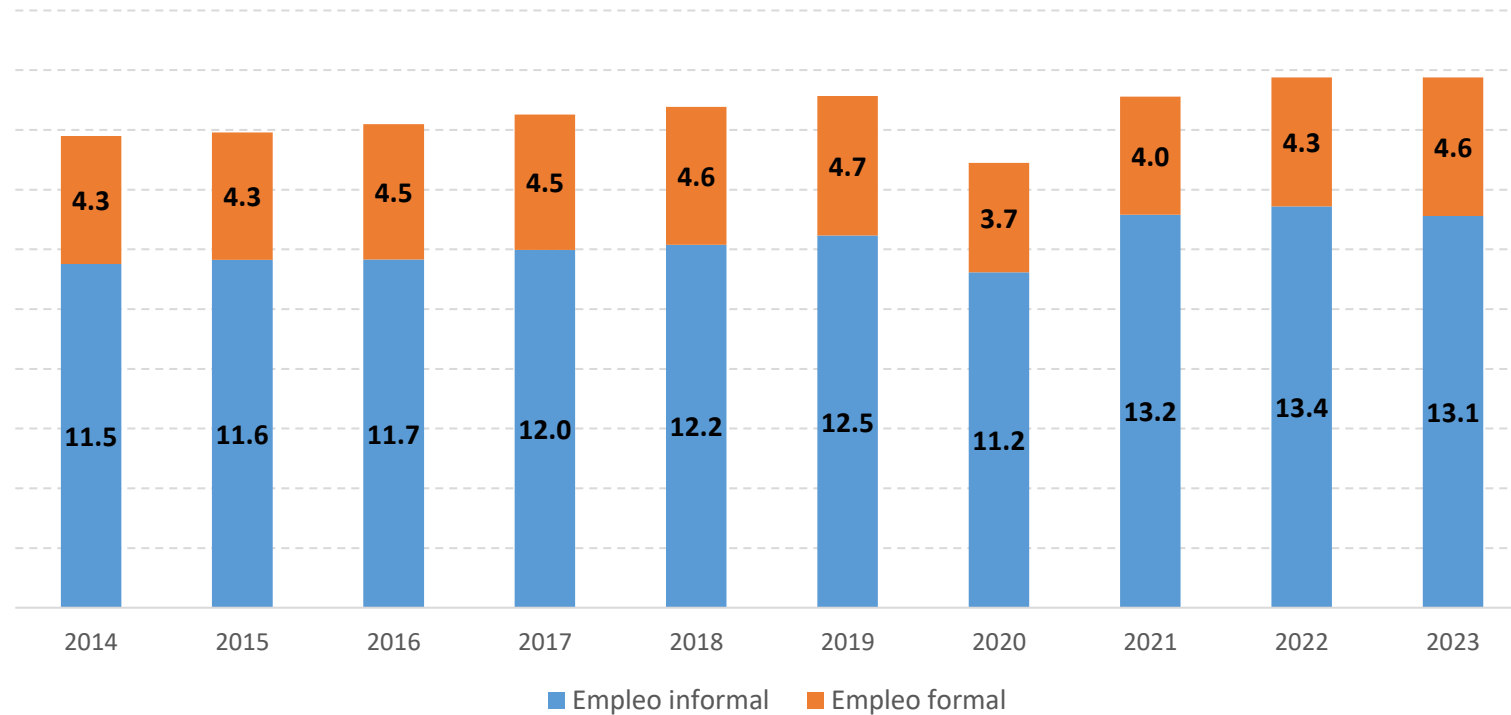


camaracomerciolima

WWW.camarylma.org.pe

Empleo informal en el 2023 alcanzó los 13,1 millones de trabajadores, lo que significa una tasa del 73,9%

Empleo formal e informal 2014-2023
(En millones)



Fuente: ENAHO-INEI



CamaradeLima



@camaradelima



camaracomerciolima

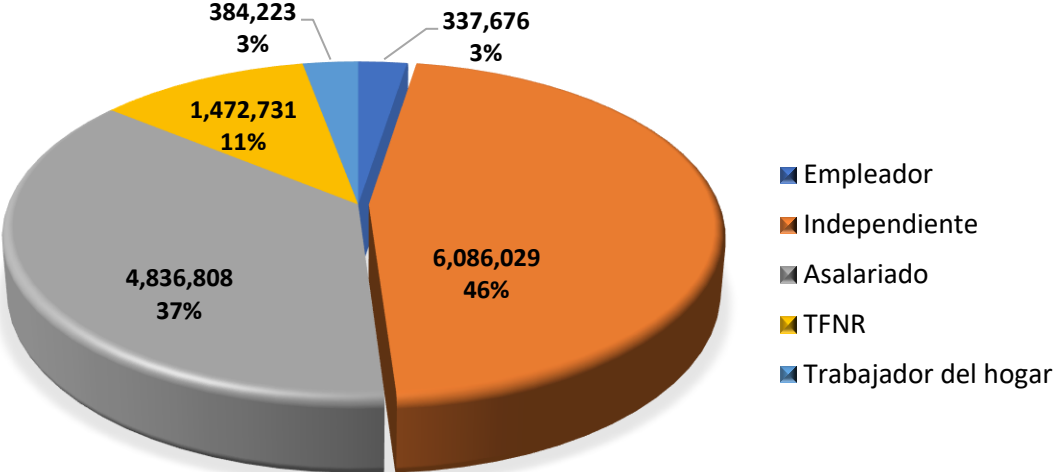


camaracomerciolima

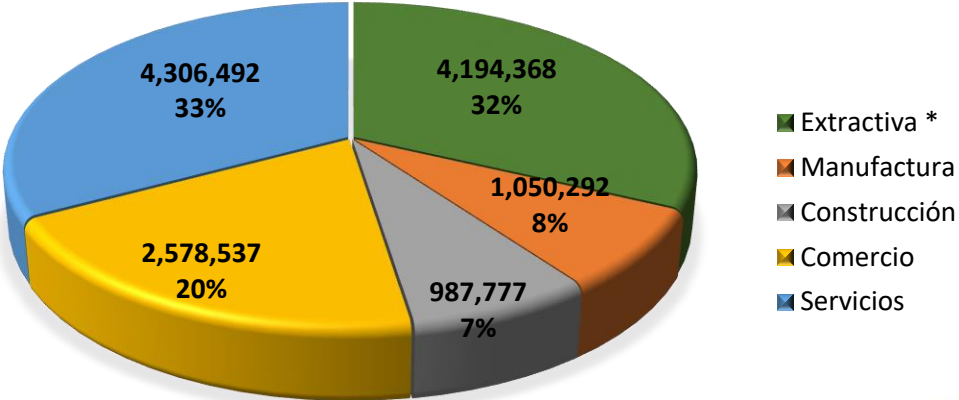
WWW.camaralima.org.pe

Del total del empleo informal, el 46% son independientes y 37% asalariados. El 33% trabaja en el sector de servicios y el 20% en comercio

Empleo informal por tipo de trabajo, 2023



Empleo informal por Actividad Económica 2023



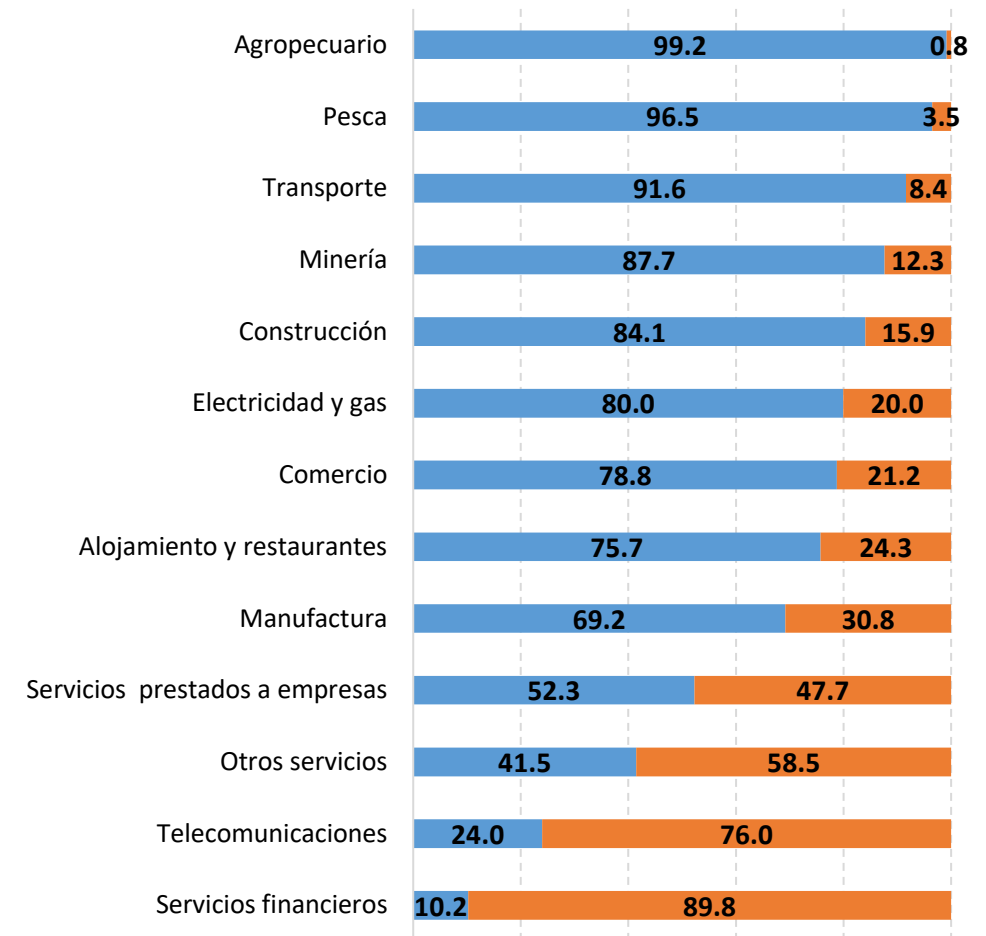
*Incluye agricultura, pesca y minería

Fuente: ENAHO-INEI

El 93% de trabajadores informales se desempeñan en empresas de hasta 20 trabajadores y prevalecen en empresas informales

Tamaño de empresa	Sector informal	Sector formal	Total
Hasta 20 personas	78.9	14.1	93.0
De 21 a 50 personas	0.5	1.5	1.9
De 51 a 100 personas	0.1	0.8	0.8
De 101 a 500 personas	0.1	0.7	0.8
Más de 500 personas	0.1	3.4	3.4
Total	79.5	20.5	100.0

Informalidad laboral según sector



Fuente: ENAHO-INEI



CamaradeLima



@camaradelima



camaracomerciolima



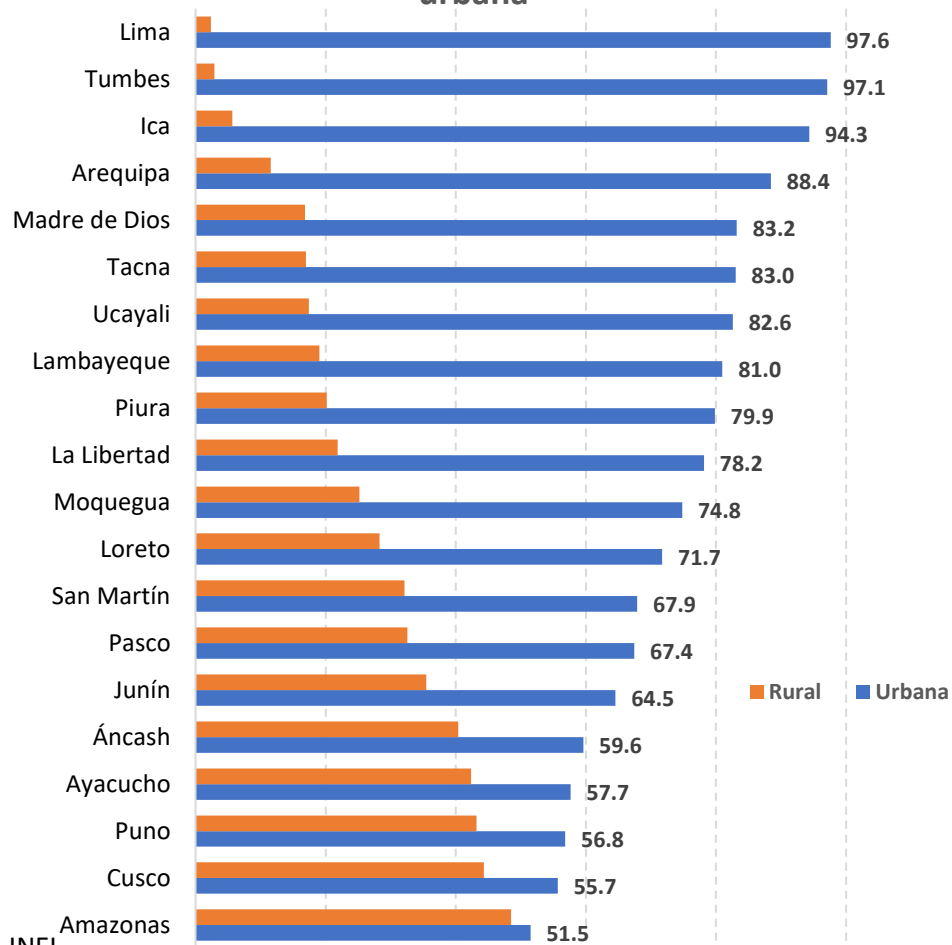
camaracomerciolima

WWW.camaralima.org.pe

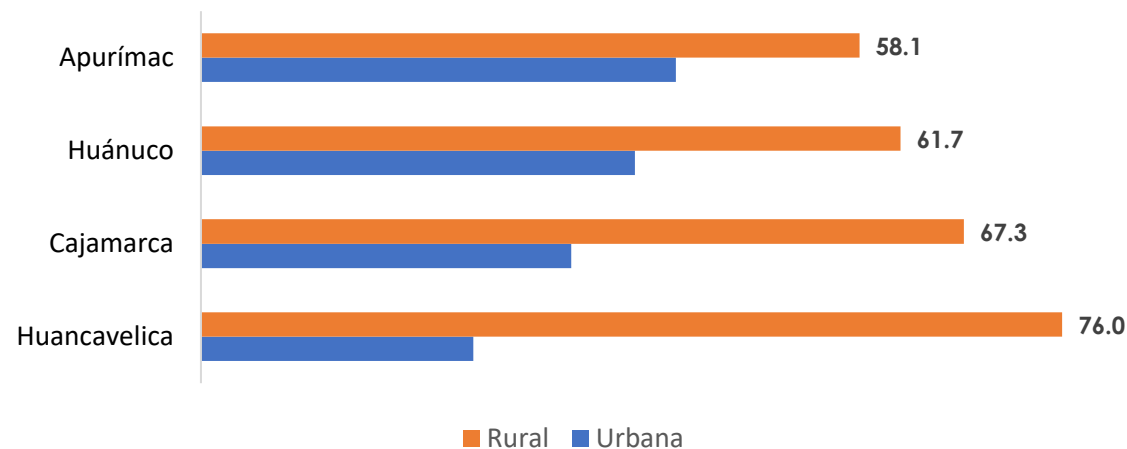
■ Informal ■ Formal

En 20 departamentos predomina la informalidad laboral en zonas urbanas y en cuatro en zonas rurales.

Departamentos donde predomina informalidad urbana



Departamentos donde la informalidad laboral predomina en zonas rurales



Fuente: ENAHO-INEI



CamaradeLima



@camaradelima



camaracomerciolima

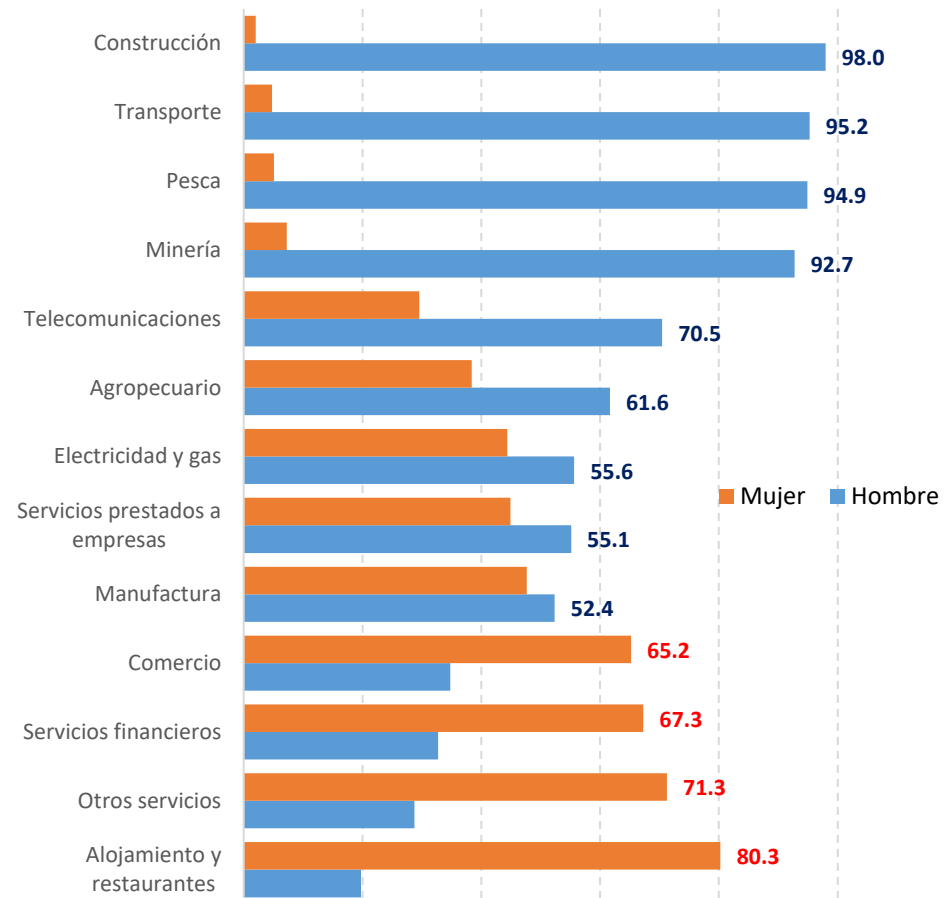


camaracomerciolima

WWW.camarylma.org.pe

Es mayor el empleo informal femenino en comercio, servicios financieros, otros servicios y alojamiento y restaurantes

Empleo informal por sector económico y sexo



Fuente: ENAHO-INEI



CamaradeLima



@camaradelima



camaracomerciolima

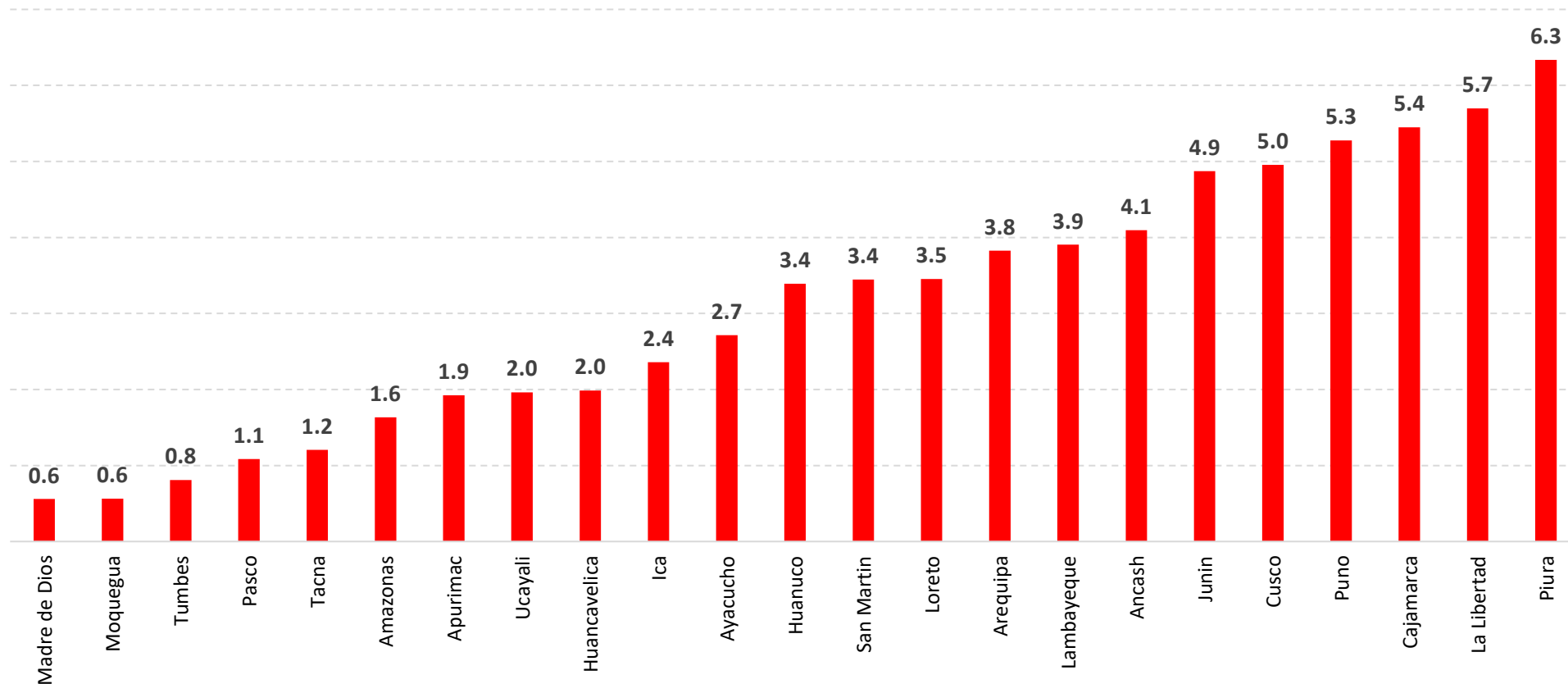


camaracomerciolima

www.camaralima.org.pe

Lima concentra 28,5% del empleo informal y le sigue Piura (6,3%), La Libertad (5,7%) y Cajamarca (5,4%)

Trabajadores informales por departamentos
(Como % del total)



Fuente: ENAHO-INEI



CamaradeLima



@camaradelima



camaracomerciolima



camaracomerciolima

www.camaralima.org.pe