

# Mi Segunda Chamba: La ocupación secundaria en el Perú

Elaborado por:



Setiembre 2024

[www.camaralima.org.pe](http://www.camaralima.org.pe)

¡La **FUERZA** de los  
empresarios!

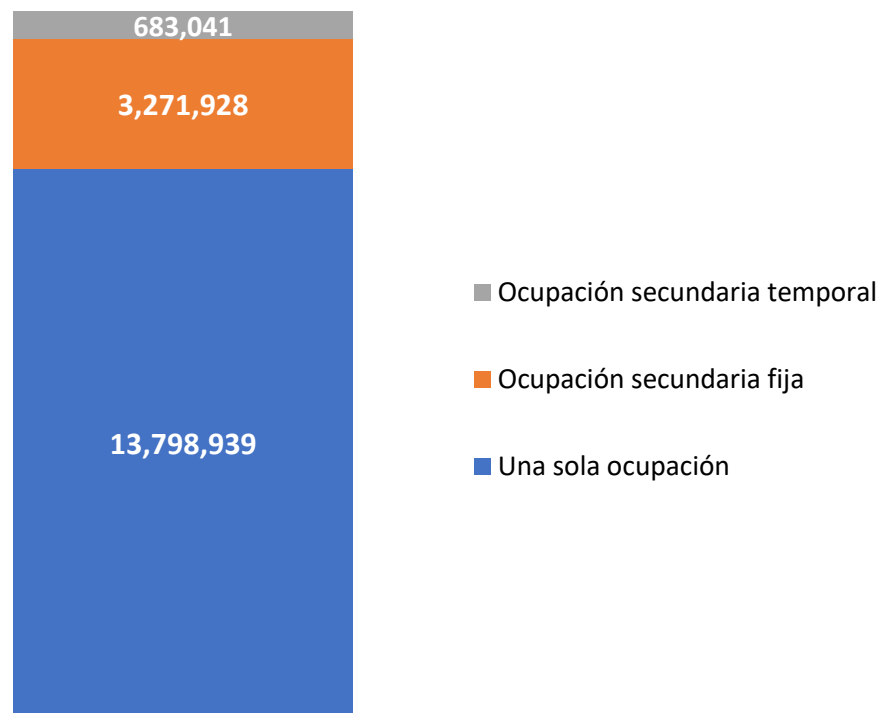
# Resumen Ejecutivo

- En Perú se estima que casi 3,954,969 personas tienen una ocupación secundaria. El 82,7% tienen una ocupación secundaria fija (segunda chamba) y el 17,3% ocupación secundaria eventual (cachuelo).
- El 13,5% de los trabajadores formales tienen una segunda chamba y el 2,9% un cachuelo. En cambio, el 20,2% de los trabajadores informales tiene una segunda chamba y el 4,2% un cachuelo.
- Las actividades de Otros servicios y Agropecuario concentran los trabajadores con ocupación secundaria.
- En el sector Agropecuario se encuentran el 33,6% de los trabajadores con ocupación secundaria fija y el 25,4% con ocupación secundaria eventual.
- En Otros servicios se tiene el 30% y 31,2% de trabajadores con ocupación secundaria fija y eventual respectivamente.
- Los trabajadores con una sola ocupación perciben un ingreso promedio de S/ 1,532. En cambio, los trabajadores con ocupación secundaria fija acumulan un ingreso de S/ 1,093 por su ocupación principal y S/ 551 por su segunda chamba lo cual da un ingreso total de S/ 1,644.
- Los trabajadores con ocupación secundaria eventual reciben S/ 1,051 por su ocupación principal y S/ 317 por cachuelos lo cual da un ingreso total de S/ 1,367.
- Es mayor el número de hombres que mujeres con ocupación secundaria. Empero, en los sectores de Servicios financieros, Manufactura, Otros servicios, Comercio y Alojamiento y restaurantes es mayor la participación de mujeres.



# Cerca de 4 millones de personas desempeñan una ocupación laboral adicional a la principal

PEA por ocupación, 2023



Fuente: ENAHO-INEI



CamaradeLima



@camaradelima



camaracomerciolima

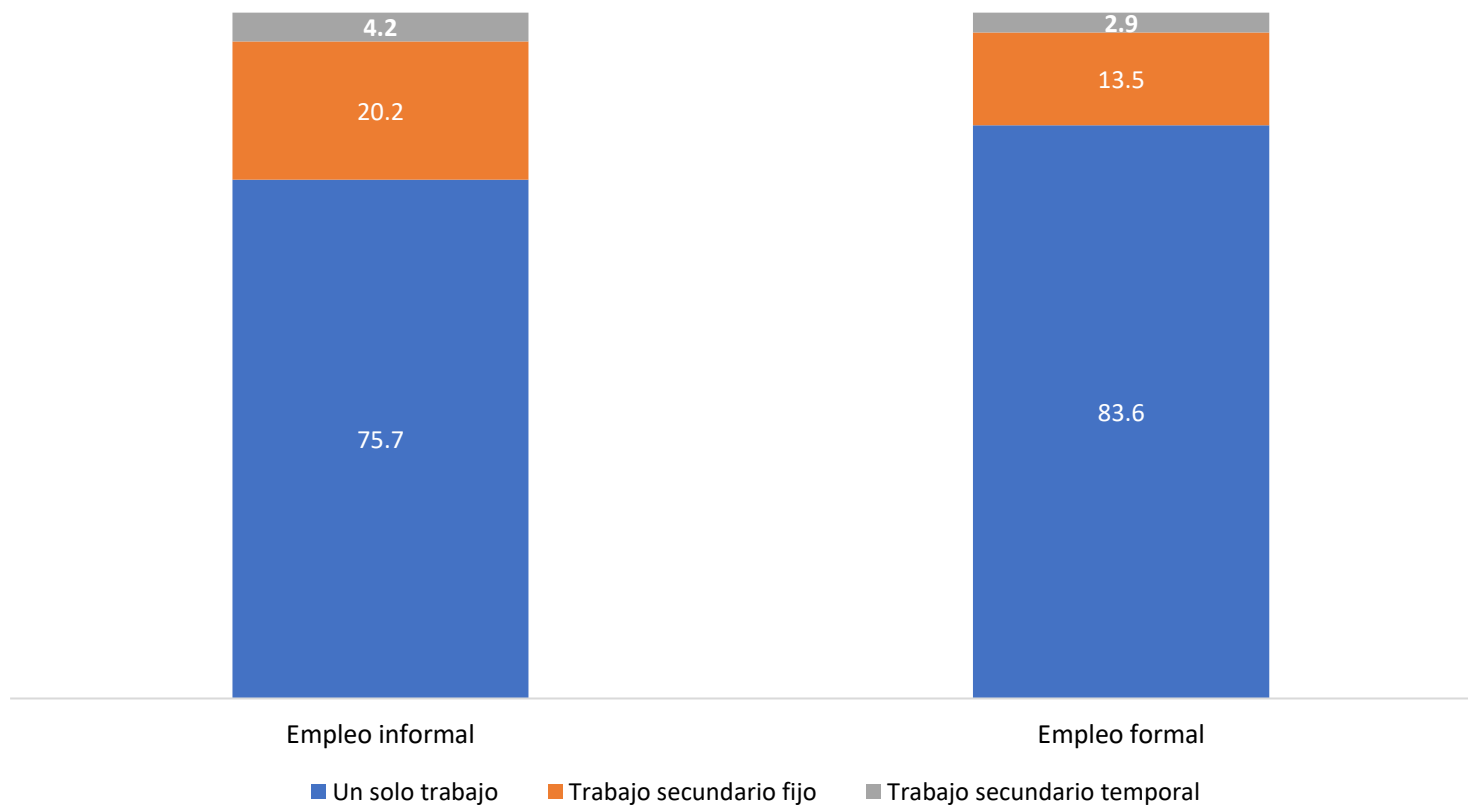


camaracomerciolima

[WWW.camaralima.org.pe](http://WWW.camaralima.org.pe)

# El 16,4% de los trabajadores formales y el 20,4% de los trabajadores formales tienen una ocupación secundaria

Ocupación principal y secundaria según condición de empleo, 2023  
(En %)



Fuente: ENAHO-INEI



CamaradeLima



@camaradelima



camaracomerciolima

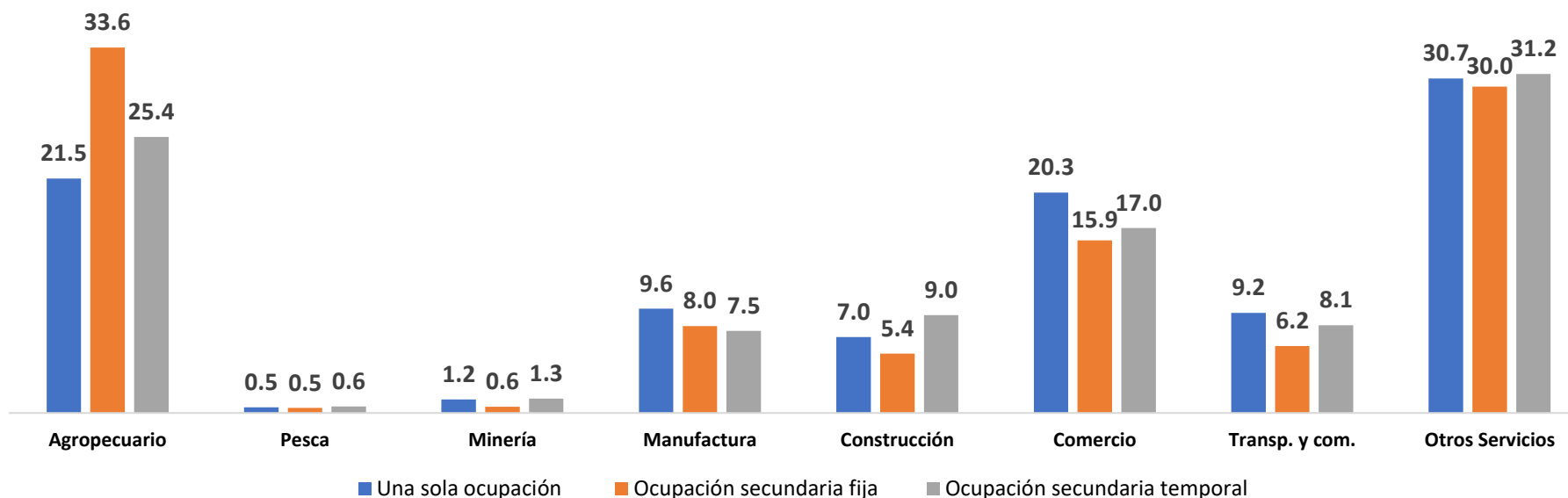


camaracomerciolima

[WWW.camaralima.org.pe](http://WWW.camaralima.org.pe)

# Trabajadores con ocupación secundaria se concentran en los Sectores Agropecuario, Otros Servicios y Comercio

Participación de trabajadores según ocupación por sector económico, 2023  
(En %)



Fuente: ENAHO-INEI



CamaradeLima



@camaradelima



camaracomerciolima

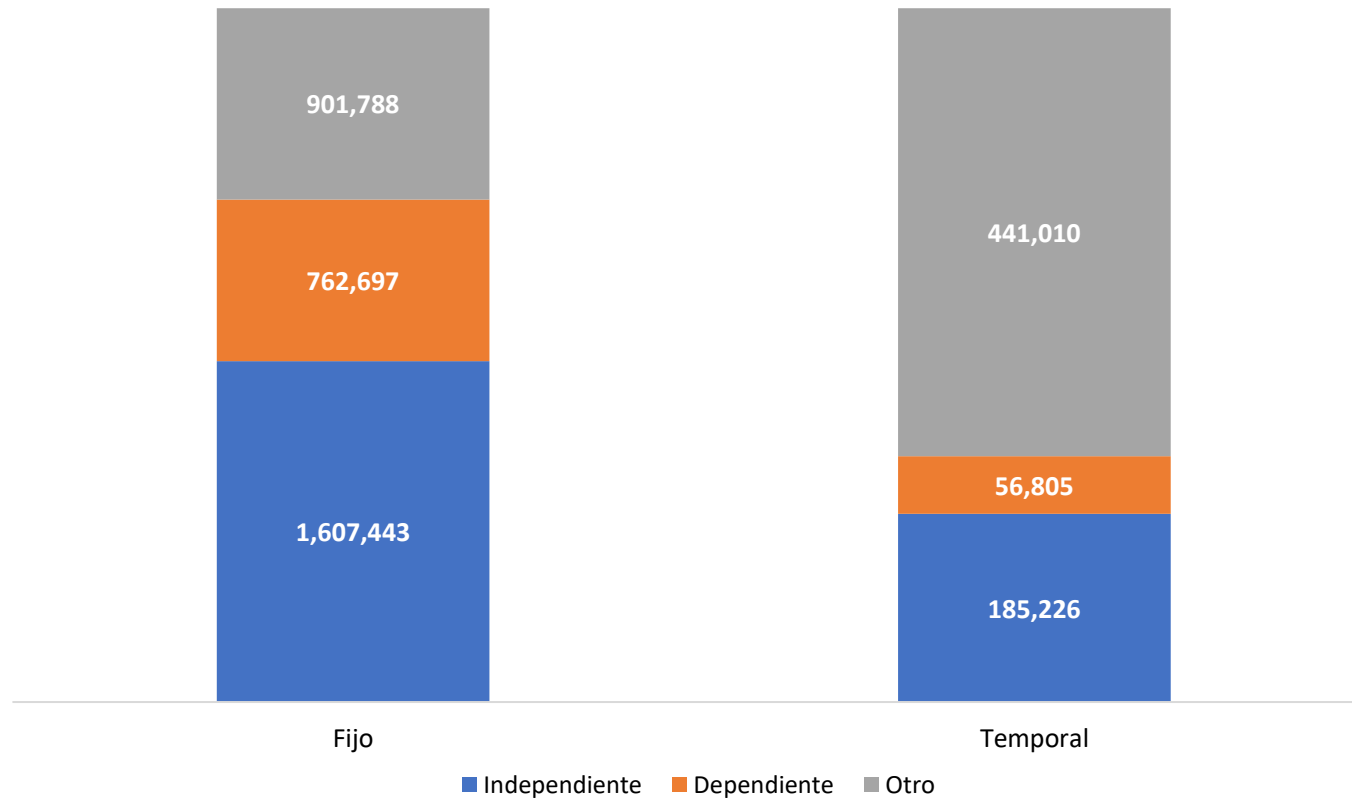


camaracomerciolima

[www.camaralima.org.pe](http://www.camaralima.org.pe)

# El 49% de trabajadores con ocupación secundaria fija y 27% con ocupación secundaria eventual son independientes

Relación de dependencia laboral en su ocupación secundaria, 2023  
(En número)



Fuente: ENAHO-INEI



CamaradeLima



@camaradelima



camaracomerciolima

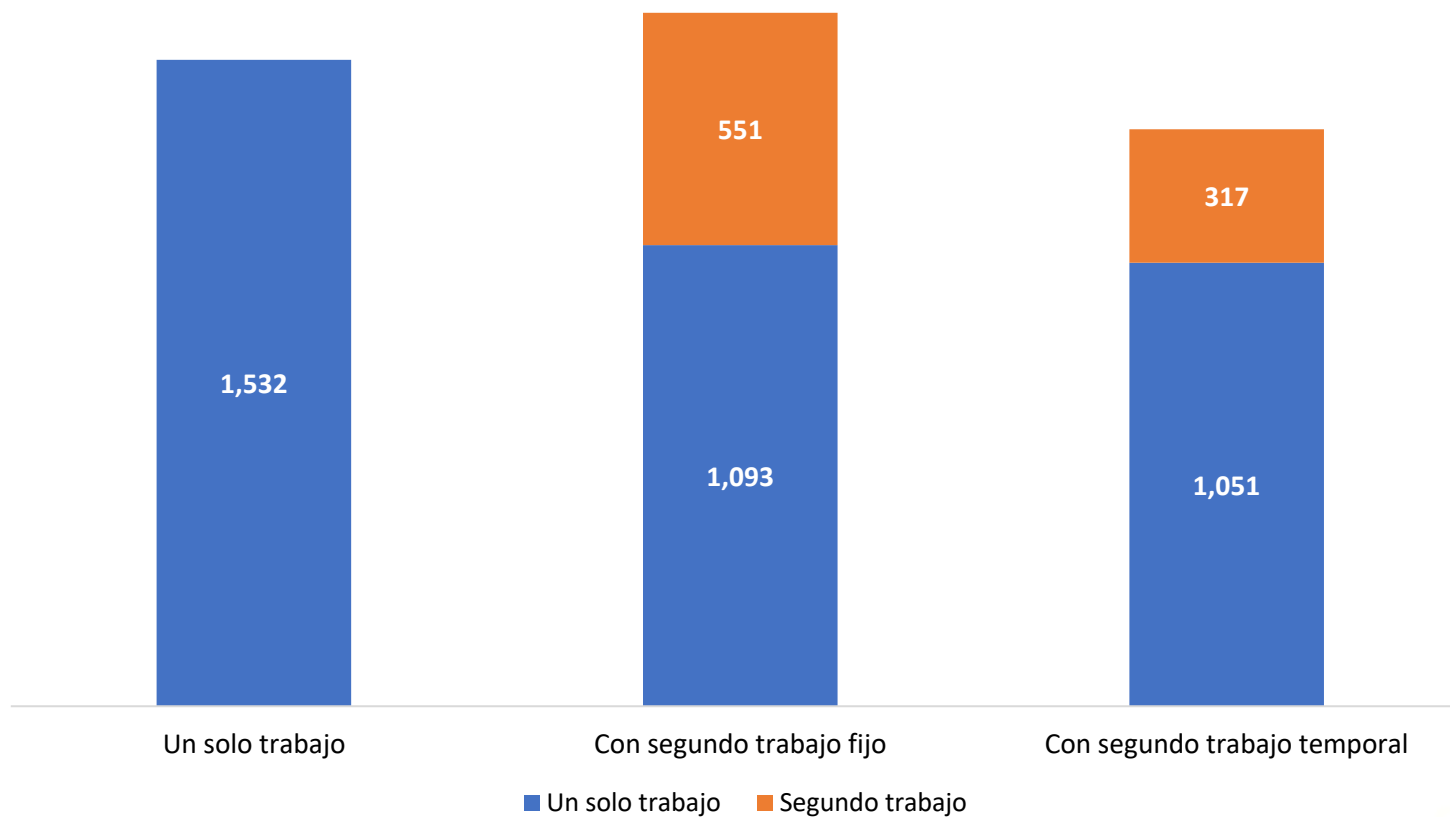


camaracomerciolima

[WWW.camaralima.org.pe](http://WWW.camaralima.org.pe)

# Las personas que optan por una segunda ocupación, lo hacen para equiparar el ingreso promedio de los que tienen una sola ocupación

Ingreso mensual promedio por tipo de ocupación, 2023  
(En soles)



Fuente: ENAHO-INEI



CamaradeLima



@camaradelima



camaracomerciolima

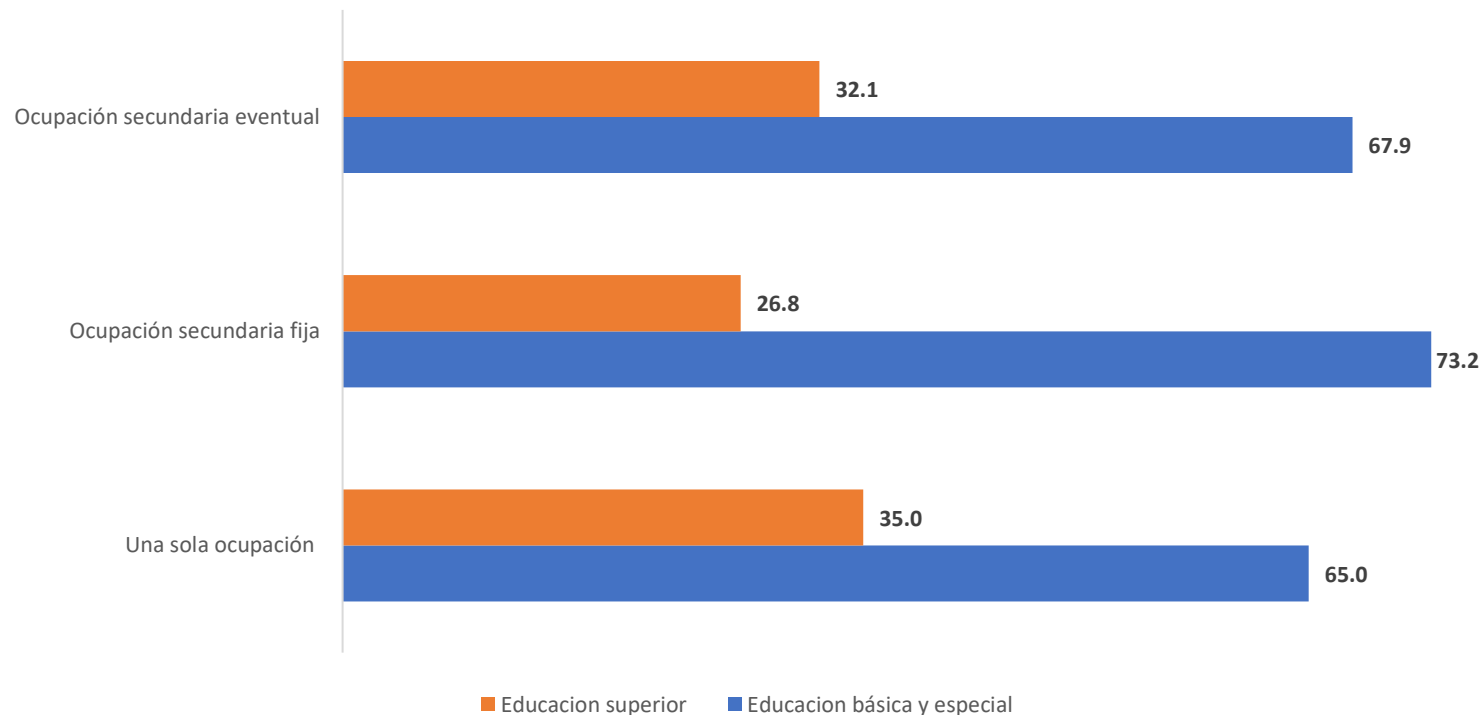


camaracomerciolima

[WWW.camaralima.org.pe](http://WWW.camaralima.org.pe)

# El 26,8% y 32,1% de los trabajadores con una ocupación secundaria fija y eventual cuentan con educación superior

Nivel educativo según los puestos de trabajo de la PEA, 2023



Fuente: ENAHO-INEI



CamaradeLima



@camaradelima



camaracomerciolima

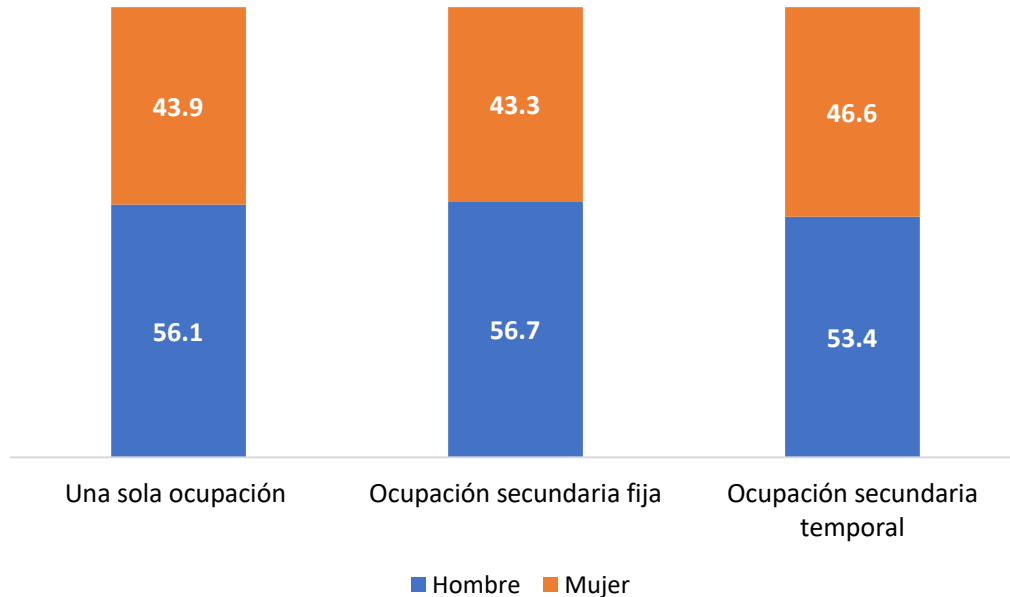


camaracomerciolima

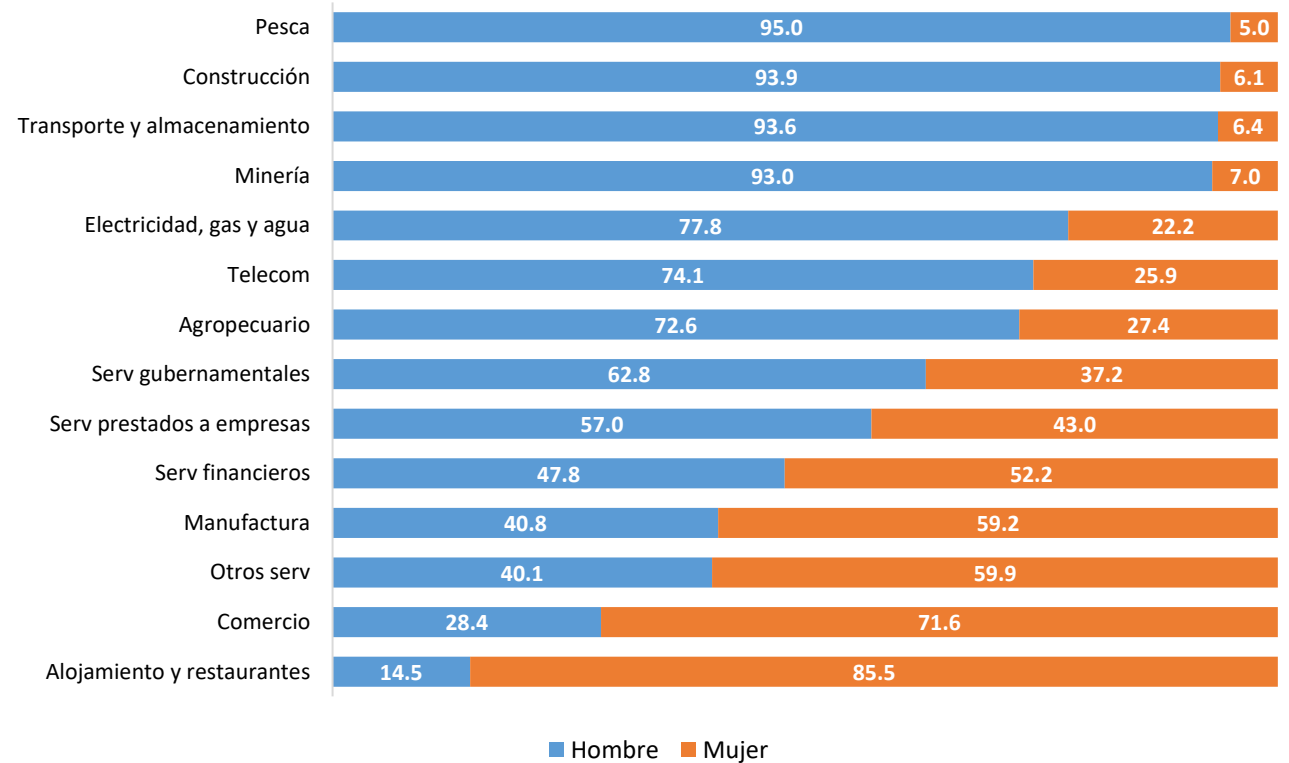
[www.camaralima.org.pe](http://www.camaralima.org.pe)

# El número de mujeres con ocupación secundaria supera al de hombres en sectores de Servicios financieros, Manufactura, Otros servicios, Comercio y Alojamiento y restaurantes

Ocupación primaria y secundaria según sexo (En %)



Trabajadores con ocupación secundaria según sexo y actividad económica, 2023 (En %)

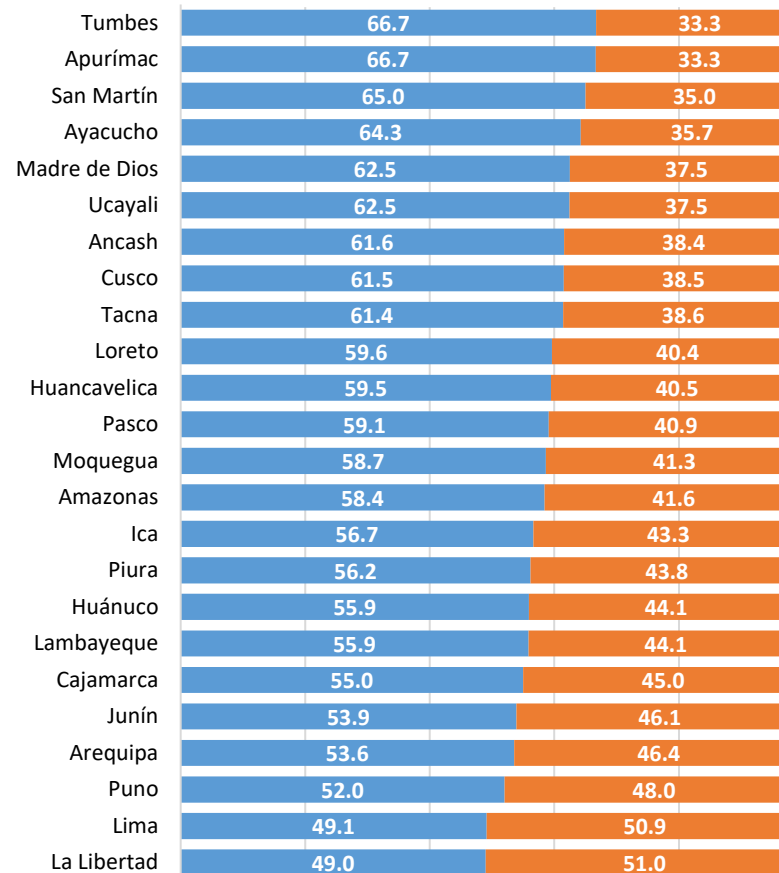


Fuente: ENAHO-INEI

# Solo en Lima (51%) y La Libertad (50,9%) el número de mujeres con ocupación secundaria supera al de hombres

Departamentos	Ocupación Secundaria	Participación %
Lima	677,930	17.1
Piura	339,805	8.6
Cajamarca	313,628	7.9
Puno	256,810	6.5
Ancash	243,039	6.1
Cusco	222,584	5.6
Junin	216,705	5.5
La Libertad	188,730	4.8
Huanuco	177,659	4.5
San Martin	171,884	4.3
Loreto	140,861	3.6
Lambayeque	140,797	3.6
Arequipa	123,272	3.1
Huancavelica	118,401	3.0
Ayacucho	114,650	2.9
Apurimac	101,593	2.6
Amazonas	88,143	2.2
Ica	76,911	1.9
Ucayali	66,040	1.7
Pasco	58,193	1.5
Tacna	44,398	1.1
Moquegua	27,339	0.7
Tumbes	27,136	0.7
Madre de Dios	18,462	0.5
<b>Nacional</b>	<b>3,954,969</b>	<b>100.0</b>

Trabajadores con ocupación secundaria según género y por departamento, 2023 (En %)



Fuente: ENAHO-INEI



Camara de Lima



@camaradelima



camaracomerciolima



camaracomerciolima

WWW.CAMARALIMA.ORG.PE